

# القطاعية البشندية

للقراءة الكافية

كتاب

يعلم القراءة بطريقة عصرية

جمع وإعداد

**أنس بشندي**



جزى الله خيراً كل من طبقه أو وزعه أو نشره

## إهداء

إلى روح والديَ الكريمين ، وبراً بهما .....

أُهدي هذا العمل

سائلاً الله - عزَّ وجلَّ - القبول

وأن يجعله في ميزانِ حسناتنا ، وأن يغفرَ لنا جميعاً

المؤلف

## مُقدِّمة

الحمد لله المنفرد بالقدرة ، القادر فلا يقدر أحد على قدره ، وأشهد ألا إله إلا الله ، وحده لا شريك له ، شهادة تتفع صاحبها في العسرة واليسرة ، اللهم صلّ وسلم وبارك على عبدك ونبيك محمد ، الذي رفعت له بالقرآن العظيم قدرا ، وجعلت له - يا مولانا - في الدارين قاعاً ، ومنزلةً ، وقفراً أشرف من مشى على الأرض بحلّة خضراء ، صل اللهم عليه وعلى آله وصحبه وسلم

أما بعد

يقول النبي ﷺ " إذا مات ابن آدم انقطع عمله إلا من ثلاث . ( وذكر منها ﷺ :  
" علم ينتفع به " ، ومن هذا المنطلق رأيت أن أقدم عملاً جديداً ينفع الدارسين  
وإني لأحمدُ الله عز وجل أن قدرَ لهذا العمل أن يخرج إلى النور ، بعد أن شرعت العمل فيه  
منذ أربع سنوات تقريبا ؛ لذا فإني أثني عليه سبحانه وتعالى وأشكره على فضله وتوفيقه  
أن أعانني على هذا الأمر

وإني أضع بين يدي قارئى -الكريم- هذا الكتاب ، وهو بعنوان ( القاعدة البشندية ) وهو على  
غرار كتب أخرى - من حيث المسمى - كالقاعدة النورانية ، والقاعدة البغدادية ، والقاعدة  
المكية ، وغيرها من الكتب الأخرى ، التي اهتمت بهذا المجال ؛ وهو تعليم القراءة ، إلا أنه يختلف  
عنها في المحتوى والفكر ، ولا أنكر أنني استفدت استفادة عظيمة من هذه الكتب وغيرها من  
الكتب الأخرى

ولقد قضيت في هذا الحقل التدريس -العظيم سنوات عديدة ، قاربت العشرين عاما ، منها  
سنة عشر عاما مع الصفوف الأولية ، أكسبني خبرة تربوية كبرى في هذا المجال ، وأكسبني  
طرقا عديدة للتدريس ؛ جعلتني أحسن الاختيار للكلمات المختارة ، وكذلك عرض الدروس ،  
وتسلسلها المنطقي ، وربط بعضها البعض

إلا أنني أردت أن آتي بجديد في كتابي هذا ، بحيث يتميز في عرضه بالبساطة والوضوح  
واعتمدت فيه على الصور كثيرا ؛ لما لها من دور فعال في تثبيت المعلومة في ذهن الدارس ، وقد  
اخترت الصور الأقرب إلى العقول والأذهان ؛ أو الكلمات المحسوسة ، وخاصة لدى الأطفال

## القلمة البشندية القراءة الخافية

أو الصغار ، وتعمدت تكرار كثير من هذه الصور في العديد من الدروس ؛ حتى يعلم الدارس أن الصورة الواحدة تحمل أكثر من معنى ، وأكثر من جملة ، وتشكيل يختلف من كلمة إلى أخرى ولقد استخدمتها - أيضا - مع الجمل ، وليس مع الكلمات فقط ، ثم عرضت الحروف والكلمات والجمل مجردة من الصور ، ليعتمد الدارس على نفسه في القراءة ، كما أنني استخدمت الكلمات البسيطة الدالة على الدرس ، وابتعدت عن كل كلمة غير مفهومة ، أو كلمات ليس لها معنى مثل ( طانكم - ثينكم - كينكم - سونكم ) أو ( هلاً بلاً حلاً خلاً ) . فمثل هذه الكلمات لن يفهمها الدارس ؛ لأنها ليست ذات معنى ، حتى المعلم لا يعرف معناها

ولقد تفرد هذا الكتاب -أيضا- بعرض أمثلة من القرآن الكريم مستخدماً مصحف المدينة مشيراً أسفل كل كلمة منها إلى رقم الصفحة ، والآية ، واسم السورة ؛ حتى يسهل على الدارس التعرف على موقع أو مكان الكلمة بالمصحف ، ومثال على ذلك كلمة ( وَاذْكُرْ ) ستجد أنه قد كتب أسفلها

( 3 / 594 / البلد ) ؛ أي أنها توجد بصفحة ( 594 ) آية رقم ( 3 ) سورة البلد ، وهكذا بقية الكلمات بنفس الطريقة

ومن الأمور التي تميز بها أيضا - أن عرض هذه الكلمات جاء على نسق سماعي ذات جرس منغم ، جميل - لدى الدارس ؛ ليسهل عليه نطق الكلمة ، قياساً على ما قبلها ، مثال ذلك ( فَنَحَّ - فَعَلَ - فَصَلَ - سَرَقَ - سَأَلَ - سَكَتَ ) ومنها أيضا الكلمات التالية ( وَلِيَّ - حَشِيَّ - رَضِيَ - أذِنَ - بَخَلَ - بَقِيَ ) ، وهكذا مع بقية الكلمات المختارة

وقد حرصتُ على تطبيق جزء ( عم ) - كاملاً - وتحليله حسب الدروس المعروضة ، لكنني اضطررت أحيانا للاستعانة بسور أخرى من غير هذا الجزء ؛ للاستدلال بكلمات تصاحب الدرس ؛ وذلك لقله ورودها بهذا الجزء ، وقد حرصت على هذا الأمر - الاستدلال بالقرآن الكريم - حتى يتماشى مع عرض ومحتوى هذا الكتاب ، ويتناسب مع جميع المستويات العقلية ، مراعيًا في ذلك الفروق الفردية عند عرضي للدروس ، ولا شك أن تحليل جزء ( عم ) بهذه الطريقة سيجعل الدارس في نهاية هذا الكتاب يستطيع أن يقرأ أي كلمة بالمصحف ، أو أي كلمة أخرى

كما استخدمتُ - في عرضي لدروس هذا الكتاب - الطريقة التركيبية - المعروفة - ؛ لما لها من فوائد جمّة بالرغم من الانتقادات الموجهة لها لأنها أثبتت - من وجهة نظري أنها الطريقة الأفضل والأيسر لكل المستويات العقلية

علما بأني تدرجت في عرضي لهذا الكتاب ؛ مبتدءا بالفتحة ، ثم الكسرة ، ثم الضمة ، وبعد ذلك تناولت السكون ، ثم بقية الدروس ، مراعيًا عدم استخدام أي حركة من الحركات ، لم أكن قد تناولتها بالشرح ؛ فعند الفتح -مثلا- استخدمت جميع الكلمات بحركة الفتح فقط ، وعند الكسر ، استخدمت حركتي الفتح والكسر -فقط- ولم استخدم الضم ، وعند الضم استخدمت الحركات الثلاث ؛ الفتح ، والضم ، والكسر وعند التتوين - أيضا - لم أستخدم المد - مطلقا - أو الشدة أو غير ذلك ؛ لأن الدارس لم يكن قد درسها بعد ، وهكذا مع بقية الدروس ، ولا شك أن هذه الطريقة تجعل الدارس يثق في قدراته ، ولا يجد ما يعوقه عن القراءة أو التعلم

ومما انفرد به هذا الكتاب في تصنيفه أيضا أنني عندما شرعت في باب المد ، تناولته بشيء من التفصيل ، وحسن التصنيف ؛ فقد تناولت مع المد بالألف - مثلا - المد بالألف مع التتوين بالضم ، وكذلك المد بالألف مع التتوين بالكسر ، ونفس الشيء فعلته مع بقية المدود ، ولا شك أن هذه الطريقة -من وجهة نظري- أفضل من غيرها في طريقة العرض ؛ فعن طريقها يستطيع الدارس أن يركز في قراءة الكلمات ، وتدرج معه خطوة بخطوة ، وأعتقد أنها أيسر وأسهل للدارس

ولم يقتصر الأمر على هذا فحسب ؛ وإنما تناولت بالشرح الفرق بين المد ، واللين في نفس الجدول ؛ وذلك بعقد مقارنة لبعض الكلمات الدالة على هذا الأمر ، والتي توضح الفرق بينهما بطريقة يسيرة

ومما انفرد به هذا الكتاب أيضا في التصنيف ، باب الشدة ؛ فقد تناولت الشدة بالفتح مثلا وأفردت لها درسا آخر للشدة بالفتح مع التتوين بالفتح والضم والكسر ، وهكذا مع التتوين بالضم ، وكذلك التتوين بالكسر

أما اللام القمرية ، واللام الشمسية وهو ما تفرد به عرض هذا الكتاب أكثر من غيره أنه تناول هذا الدرس بشيء من التفصيل واليسير عند دراسته ، فقد تناول قراءة كلمات تحتوي على اللام القمرية مثلا ، ثم تناولت بعد ذلك اللام القمرية مع المد بالألف ، واللام القمرية مع المد بالواو ، وكذلك اللام القمرية مع المد بالياء ، ثم دخول الألف على اللام القمرية أيضا - ككلمة ( الأرض ) وغيرها ، ثم تناولت دخول حريف الجر ( الباء واللام ) على اللام القمرية لتصبح الكلمات - مثلا - ( بالمدرسة - للبيت ) وهكذا

وأخيرا مع اللام القمرية دخول الفاء عليها ، مثل كلمة ( فالبيت ) ، كل ذلك -مصحوبا -مع ذكر أمثلة من القرآن الكريم ، ونفس العرض ، أو نفس الطريقة مع اللام الشمسية وأرجأت درس ( الألف المقصورة ) أو ( الألف اللينة ) وذلك لصعوبة فهمه إذا بدأت به قبل ذلك ، ولتمشييه مع عرض الكتاب ، وقمت بعد ذلك بعرض بقية الدروس وللإستفادة من هذا الكتاب ، ينبغي على الدارس ألا ينتقل من درس إلى آخر قبل أن يتقنه ، حتى لو اضطر إلى إعادته أكثر من مرة وينبغي على المعلم - كذلك - أن يساعد الدارس على إتقان درسه إتقاناً جيداً ، ويشير بقلمه بعلامة معينة أسفل الكلمات التي يعجز الدارس عن قراءتها قراءة صحيحة وأخيرا أقولُ إن هذا العمل بشري ؛ فإن أصبت ؛ فهو من عند الله ، وإن أخطأت ؛ فهو من نفسي ، ومن الشيطان ، ولا أملك - عندها - إلا أن أقول قول الحق تبارك وتعالى ( ربنا لا تؤاخذنا إن نسينا أو أخطأنا )

## المؤلف

أنس بشندي

الطائف في الأول من شهر رجب عام 1435 هـ

الموافق 2014 / 4 / 22 م

الدرس الأول ( الفئءة )

الحروف الهجائفة بءركة الفءء ( مع الصور )

ء



ءءب

ء



ءءر

ب



بءة

أ



أرئب

ء



ءءاة

ء



ءفءة

ء



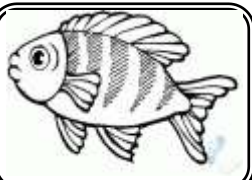
ءءامة

ء



ءءل

س



سءكة

ز



زراءة

ر



رأس

ء



ءفءل

1) فرفب الءارس الحرف مع الصورة نطقا ففئطق الحرف \_ بالفئء \_ ثم فئطق اسم الصورة مثال : ( أ - أرئب ) ( ب - بءة ) وهكذا مع بقفة الحروف والصور 0 فلفس العكس ؛ فلا فقول : ( أرئب - أ ) أو ( بءة - ب ) 0

2) بعء الائنءاء من قراءة جمفع الحروف ففئطق الءارس إلى قراءة الحروف مجردة من الصور ، كما هو موضء بالءءول الموجود بعء نفاهة هءه الحروف والصور 0

# القلمة البشندية للقراءة الخافية

تابع الحروف الهجائية بحركة الفتح ( مع الصور )

ط



طَيب

ض



ضَب

ص



صَقْر

ش



شَمْس

ف



فَرَاشَة

غ



غَزَال

ع



عَلَم

ظ



ظَرْف

م



مَسْجِد

ل



لَيْمُون

ك



كَلْب

ق



قَلَم

ي



يَد

و



وَرْدَة

هـ



هَاتِف

ن



نَجْمَة



## الفتحة

### الحروف الهجائية بحركة الفتحة

أ	ب	ت	ث	ج	ح
خ	د	ذ	ر	ز	س
ش	ص	ض	ط	ظ	ع
غ	ف	ق	ك	ل	م
	ن	هـ	و	ي	

1) سميت الفتحة فتحة ؛ لأنها تفتح فمنا عند النطق بها . وسميت الكسرة كسرة ؛ لأنها تكسر فمنا عند النطق بها . وسميت الضمة ضمة ؛ لأنها نضم فمنا عند النطق بها وسمي السكون سكونا ؛ لأن الفم يسكن عند النطق به .

2) يوضح المعلم للدارس كيفية نطق الحرف بالفتح ؛ وذلك عن طريق فتح الفم بطريقة واضحة ، أو مبالغ فيها ؛ ليتمكن الدارس من نطق الحرف ، ولكن يحذر الدارس من إطالة الصوت ، حتى لا تتحول الحركة من الفتح إلى المد بالألف 0

3) عند عدم معرفة الدارس لحرف ما ، يجب على المعلم أن ينتقل لصورة الحرف بالصفحات السابقة ، حتى يتعرف على هذا الحرف ويتقنه ، كما يجب على المعلم أن يختار حروفا بطريقة غير مرتبة ، حتى يتأكد المعلم من إتقان الدارس لجميع الحروف 0

# القائمة البشندية للقراءة الخافية

قراءة كلمات بحركة الفتح ( مع الصور )



رَكَضَ




رَفَعَ



رَسَمَ



قَرَأَ



شَرَحَ




سَبَحَ



زَرَعَ



مَسَكَ



ضَرَبَ



وَقَفَ



غَرَفَ



غَرَسَ



كَسَرَ



نَفَخَ



جَلَسَ



وَزَنَ

1) يتعرف الدارس على الصورة ثم يقرأ الكلمة، وذلك بعد ربطها مع الصورة الخاصة بها ، وهذا يساعد الدارس كثيرا ويفعل ذلك مع بقية الصور 0

أَخَذَ	قَرَأَ	شَكَرَ	وَزَنَ	زَرَعَ
غَرَفَ	عَرَفَ	خَرَجَ	فَرَشَ	ضَرَبَ
صَدَمَ	طَرَقَ	طَرَدَ	دَرَسَ	رَزَقَ
أَكَلَ	نَزَلَ	بَرَدَ	شَرَحَ	رَفَعَ
رَفَضَ	رَبَطَ	وَقَعَ	رَقَدَ	أَمَرَ
رَسَمَ	رَكَعَ	سَجَدَ	دَخَلَ	رَضَعَ
وَجَدَ	فَقَدَ	ذَكَرَ	زَحَفَ	دَفَعَ

- 1) يقرأ الارس هذه الكلمات بالطريقة التالية : كلمة (أَخَذَ) يقرأها هكذا : (أ - خ) ثم يقوم بنطق الحرفين معا (أَخَ). ثم ينطق الحرف الأخير (ذ) وبعد ذلك ينطق الكلمة كلها مرة واحدة هكذا : (أَخَذَ) 0
- 2) لا ينتقل الارس إلى الارس التالي ، إلا بعد التأكد من إتقانه لقراءة جميع الكلمات 0
- 3) يجب بث الثقة في نفس الارس ؛ ليشعر بالثقة في النفس ، وخاصة لأنها البداية الحقيقية لتعلم القراءة 0

عَدَلَ	أَخَذَ	رَجَعَ	تَرَكَ	دَهَنَ
هَجَمَ	قَعَدَ	وَقَفَ	نَزَلَ	طَلَعَ
سَحَبَ	سَجَنَ	وَلَدَ	ذَهَبَ	دَفَنَ
نَطَقَ	كَتَبَ	صَدَقَ	قَتَلَ	صَبَرَ
كَسَبَ	بَحَثَ	غَفَرَ	سَحَرَ	نَصَحَ
طَحَنَ	بَعَثَ	خَصَدَ	عَبَدَ	نَفَخَ
فَعَلَ	بَسَطَ	خَلَطَ	خَلَقَ	غَرَسَ
حَكَّمَ	حَلَقَ	جَمَعَ	خَضَرَ	جَلَسَ

# القائمة البشندية للقرءة الخاففة

أمثلة من القرآن الكريم على حركة الفتح

لَكَ	مَعَ	تَرَّ	أَمَرَ	أَخَذَ	وَلَدَ	وَجَدَ
{النارعات}18/584	{الشرح}5/597	{الفجر}6/593	{العلق}12/597	{آل عمران}187/45	{البقرة}2/594	{النور}39/355
وَقَبَ	فَتَحَ	فَعَلَ	فَصَلَ	سَرَقَ	سَأَلَ	سَكَّتَ
{العلق}3/604	{البقرة}77/12	{الفجر}6/593	{البقرة}249/41	{يوسف}77/244	{المعارج}1/568	{الأعراف}154/169
شَرَحَ	شَكَرَ	كَذَبَ	كَشَفَ	كَسَبَ	كَفَرَ	رَجَعَ
{النحل}106/279	{النمل}40/380	{الزمر}32/462	{النحل}54/272	{المسد}2/603	{الغاشية}23/593	{الأعراف}150/169
رَفَعَ	حَضَرَ	حَسَدَ	حَمَلَ	جَمَعَ	صَبَرَ	صَرَفَ
{النارعات}28/584	{البقرة}180/27	{العلق}5/604	{طه}111/319	{المعارج}18/596	{الشورى}42/487	{التوبة}127/207
صَدَقَ	ذَكَرَ	ذَهَبَ	عَبَدَ	غَفَرَ	بَدَأَ	نَفَخَ
{الأحزاب}22/420	{الأعلى}15/592	{القيامة}33/578	{المائدة}60/118	{يس}27/441	{السجدة}7/415	{السجدة}9/415
قَتَلَ	طَبَعَ	خَلَقَ	فَحَشَرَ	فَقَدَرَ	خَلَقَكَ	فَعَدَلَكَ
{البقرة}251/41	{النساء}155/103	{الأعلى}2/591	{النارعات}23/584	{الفجر}16/593	{الأنعام}7/587	{الأنعام}7/587

1) يستخدم الدارس المصحف فيقوم بفتح الصفحة المذكورة ، ثم رقم الآية ، وسيجد بهذه الصفحة اسم السورة ، ثم يقرأ الكلمة المذكورة ، وذلك لبت الثقة بالنفس كما أن هذه الطريقة تجعل الدارس أكثر شجاعة وثقة عندما يقرأ من المصحف 0 مثال ذلك كلمة ( لَكَ ) قم بفتح الصفحة رقم ( 584 ) وابحث عن الآية رقم ( 18 ) وهي بسورة ( النازعات ) ، ثم يقرأ الكلمة ، وهكذا مع بقية الكلمات 0

2) هناك بعض الحروف لها رسم مختلف عن الرسم المعتاد للدارس كحرف الجيم أو الحاء أو الخاء ، وغير ذلك ، فيجب على المعلم أن يشير إلى ذلك 0

# القائمة البشندية للقراءة الخافية

قراءة جمل بحركة الفتح ( مع الصور )




مَسَكَ وَضَرَبَ




جَلَسَ وَ مَسَكَ



طَبَخَ وَ غَرَفَ




قَرَأَ وَ حَسَبَ




جَلَسَ وَ قَعَدَ




مَسَكَ وَ أَكَلَ



وَقَفَ وَ قَفَزَ



غَسَلَ وَ مَسَحَ



قَرَأَ وَ كَتَبَ

1) يتعرف الدارس على الصورة ، ثم يقوم بقراءة الجملة ، وذلك بعد ربطها بصورتها الموجودة ، ويجب عليه أن يقرأ الكلمة بكامل حركاتها ؛ فلا يقف على نهايتها بالسكون ، فيقرأ المثال الأول هكذا : ( مَسَكَ وَ أَكَلَ ) ، ولا يقرأ : ( مَسَكَ وَ أَكَلْ ) ، وهكذا مع بقية الجمل 0

رَكَعَ وَ سَجَدَ

دَرَسَ وَ كَتَبَ

قَرَأَ وَ كَتَبَ

وَقَفَ وَ جَلَسَ

غَسَلَ وَ نَشَرَ

زَرَعَ وَ حَصَدَ

غَرَفَ وَ أَكَلَ

كَتَبَ وَ مَسَحَ

خَرَجَ وَ رَجَعَ

جَلَسَ وَ قَعَدَ

وَقَفَ وَ قَعَدَ

ظَلَعَ وَ دَخَلَ

مَنَعَ وَ مَنَحَ

فَتَحَ وَ دَخَلَ

رَحَلَ وَ مَكَثَ

نَزَلَ وَ صَعَدَ

القاعدة البشندية \*\* أنس بشندي \*\*

1) يقوم الدارس بقراءة الجمل قراءة تامة و متقنة ، ويجب عليه أن يقرأ الكلمة بكامل حركاتها ؛ فلا يقف على نهاية الكلمة بالسكون ،

2) يقوم المعلم بوضع خط تحت الكلمة التي لم يتقنها الدارس ، ثم يعيد قراءتها مرة أخرى بعد الانتهاء من قراءة الصفحة 0

3) لا ينتقل الدارس من هذا الدرس إلى درس آخر قبل إتقانه له 0

الدرس الثاني ( الأَكْسَةُ )

الحروف الهجائية مع حركة الكسر ( مع الصور )

ث	ت	ب	إ
			
ثِيرَانٌ	تَيْنٌ	بِنْتُ	إِبْرِيْقٌ
د	ح	ح	ج
			
دَيْكٌ	خِيَارٌ	حِصَانٌ	جَمَالٌ
س	ز	ر	ذ
			
سِبَاقٌ	زَيْرٌ	رِيَالٌ	ذِرَاعٌ

- 1) يربط الادرس الحرف مع الصورة نطقا فينطق الحرف \_ بالكسر \_ ثم ينطق اسم الصورة مثال : ( إ - إِبْرِيْق ) ( ب - بِنْتُ ) وهكذا مع بقية الحروف والصور 0 وليس العكس ؛ فلا يقول : ( إِبْرِيْق - إ ) أو ( بِنْتُ - ب ) 0
- 2) بعد الانتهاء من قراءة جميع الحروف ينتقل الادرس إلى قراءة الحروف مجردة من الصور ، كما هو موضح بالجدول الموجود بعد نهاية هذه الحروف والصور 0



# القائمة البشندية للقراءة الخافية

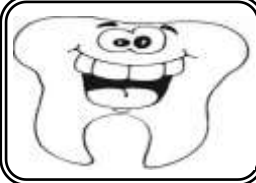
تابع الحروف الهجائية مع حركة الكسر ( مع الصور )

ط



طِفْل

ض



ضِرْس

ص



صَيِّنِيَّة

ش



شِرَاع

ف



فِيل

غ



غِرْبَان

ع



عِنَب

ظ



ظِفْر

م




مِفْتَاح

ل



لِسَان

ك



كِتَاب

ق



قِرْد

ي



مَصَايِف

و



وَسَادَة

هـ



هَيْلَال

ن



نَمْر

# الأكس ثلاثة

## الحروف الهجائية مع حركة الكسر

ح	ج	ث	ت	ب	ا
س	ز	ر	ذ	د	خ
ع	ظ	ط	ض	ص	ش
م	ل	ك	ق	ف	غ
	ي	و	هـ	ن	

- 1) يدرك المعلم الدارس بأن الفتحة سميت فتحة لأنها تفتح فَمَا عند النطق بها . وسميت الكسرة كسرة لأنها تكسر فَمَا عند النطق بها . وسميت الضمة ضمة لأنها نضم فَمَا عند النطق بها وسمي السكون سكونا لأن الفم يسكن عند النطق به .
- 2) يوضح المعلم للدارس كيفية نطق الحرف بالكسر ، وذلك عن طريق كسر الفم بطريقة واضحة ، أو مبالغ فيها ؛ ليتمكن الدارس من نطق الحرف ، ولكن يحذر الدارس من إطالة الصوت ، حتى لا تتحول الحركة من الكسر إلى المد بالياء 0
- 3) عند عدم معرفة الدارس لحرف ما ، يجب على المعلم أن ينتقل لصورة الحرف بالصفحات السابقة ، حتى يتعرف على هذا الحرف ويتقنه ، كما يجب على المعلم أن يختار حروفا بطريقة غير مرتبة ، حتى يتأكد المعلم من اتقان الدارس لجميع الحروف 0

# القلمة البشندية للقراءة الخافية

## قراءة الحروف مبعثرة بحركتي الفتح والكسر

أ	ب	ز	ث	م	ح
خ	س	ذ	ج	ز	ش
ر	ص	ك	ط	ر	ع
غ	ص	ق	ض	ل	ث
ح	ن	ذ	ب	ي	د
ب	ت	ش	ن	ه	ط
ذ	إ	ظ	ج	ن	د

1) يجب على الدارس أن يقرأ هذه الحروف قراءة متقنة ، دون تلثم أو تردد ، حتى ولو اضطر إلى إعادة القراءة أكثر من مرة ، لأنه في البداية سيواجه صعوبة عند قراءة هذه الحروف وذلك لاختلاف الحركات 0

2) إذا أخطأ الدارس في قراءة حرف ما ، يجب على المعلم أن يضع علامة ما بجوار هذا الحرف ، أو دائرة ؛ حتى يعيد الدارس قراءته بعد الانتهاء من قراءة جميع

١١ - ٥ .

# القائمة البشندية للقرءة الخاففة

تابع قراءة الحروف مبعثرة بحركتي الفتح والكسر

وِ	قَ	وِ	تِ	يِ	ثَ
فَ	ظِ	خَ	ضِ	غِ	فِ
هَ	لَ	كِ	دَ	مَ	سَ
وَ	تِ	رِ	يِ	سِ	كِ
ثَ	تِ	صِ	كَ	يِ	خَ
غِ	فِ	ذَ	إِ	هَ	طَ
كِ	خَ	دَ	رِ	غِ	ثَ

1) يجب على الدارس أن يقرأ هذه الحروف قراءة متقنة ، دون تلغيم أو تردد ، حتى ولو اضطر إلى إعادة القراءة أكثر من مرة ، لأنه في البداية سيواجه صعوبة عند قراءة هذه الحروف وذلك لاختلاف الحركات 0

2) إذا أخطأ الدارس في قراءة حرف ما ، يجب على المعلم أن يضع علامة ما بجوار هذا الحرف ، أو دائرة ؛ حتى يعيد الدارس قراءته بعد الانتهاء من قراءة جميع

١١ - ف .

# القائمة البشندية للقراءة الخافية

❖ قراءة كلمات بحركتي الفتح والكسر (مع الصور)



فَرِحَ



فَزِعَ




فَهِمَ



مَرِضَ




حَفِظَ



فَرِحَ



نَكِرَ



شَرِبَ




سَمِعَ




حَزِنَ



رَكِبَ



لَعِبَ



قَلِقَ



تَعِبَ



عَطِشَ



عَجِبَ

1) يتعرف الدارس على الصورة ثم يقرأ الكلمة، وذلك بعد ربطها مع الصورة الخاصة بها ، وهذا يساعد الدارس كثيرا ويفعل ذلك مع بقية الصور 0

قراءة كلمات بحركتي الفتح والكسر

سَمِعَ	صَحِبَ	حَفِظَ	نَسِيَ	حَسِبَ
فَهِمَ	شَرِبَ	أَثَرَ	فَرِحَ	رَضِيَ
نَدِمَ	وَسِعَ	لَهَبَ	ضَحِكَ	خَسِرَ
عَطِشَ	أَذِنَ	بَقِيَ	فَرِحَ	عَمَلَ
وَرِثَ	أَمِنَ	سَلِمَ	نَشِطَ	لَعِبَ
قَبَلَ	بَخِلَ	غَضِبَ	عَجِبَ	مَرَضَ
رَكِبَ	عَلِمَ	قَبَلَ	خَطِفَ	كَرِهَ

1) يجب على الدارس أن يقرأ هذه الكلمات قراءة متقنة ، حتى ولو اضطر إلى إعادة القراءة أكثر من مرة ، لأنه في البداية سيواجه صعوبة عند قراءة هذه الكلمات وذلك لاختلاف الحركات ، وعدم التعود على ذلك 0

2) إذا أخطأ الدارس في قراءة كلمة ما ، يجب على المعلم أن يضع علامة ما بجوار هذا الكلمة ، أو دائرة ؛ حتى يعيد الدارس قراءتها بعد الانتهاء من القراءة 0

# القائمة البشندية للقراءة الخافية

قراءة جمل بحركتي الفتح والكسر ( مع الصور )



قَرَأَ وَفَهَمَ



غَضِبَ فَطَرَدَ



جَلَسَ وَ لَعِبَ



نَفَخَ فَتَعَبَ




نَسِيَ فَحَزِنَ



قَرَأَ وَ حَفِظَ



تَعَبَ وَ مَرِضَ



نَسِيَ وَ ذَكَرَ



عَطِشَ فَشَرِبَ

1) يتعرف الدارس على الصورة ، ثم يقوم بعد ذلك بقراءة الجمل ، وذلك بعد ربطها بصورتها الموجودة ، ويجب عليه أن يقرأ الكلمة بكامل حركاتها ؛ فلا يقف على نهاية الكلمات بالسكون ، فيقرأ المثال الأول هكذا : ( جَلَسَ وَ لَعِبَ ) ولا يقرأ : ( جَلَسَ وَ لَعِبَ ) ، وهكذا مع بقية الجمل 0

قَرَأَ وَ سَمِعَ

ضَحِكَ وَ عَجِبَ

رَكِبَ فَوْقَ

نَفَخَ فَتَعِبَ

تَرَكَ وَ نَدِمَ

سَهَرَ فَتَعِبَ

عَمِلَ وَ نَجَحَ

أَكَلَ وَ شَبِعَ

غَضِبَ فَطَرَدَ

أَكَلَ وَ شَرِبَ

شَرَحَ وَ فَهِمَ

نَسِيَ وَ ذَكَرَ

لَعِبَ وَ خَسِرَ

خَسِرَ وَ حَزِنَ

عَطِشَ فَشَرِبَ

ضَحِكَ وَ فَرِحَ

رَبِحَ وَ فَرِحَ

رَكِبَ وَ نَزَلَ

القاعدة البشندية \*\* أنس بشندي \*\*

1) يقوم الدارس بقراءة الجمل قراءة تامة ومتقنة ، ويجب عليه أن يقرأ الكلمة بكامل حركاتها ؛ فلا يقف على نهاية الكلمات بالسكون ،

2) يقوم المعلم بوضع خط تحت الكلمة التي لم يتقنها الدارس ، ثم يعيد قراءتها مرة أخرى بعد الانتهاء من قراءة الصفحة 0

3) لا ينتقل الدارس من هذا الدرس إلى درس آخر قبل إتقانه لهذا الدرس 0



# القائمة البشندية للقراءة الخافية

أمثلة من القرآن الكريم على حركتي الفتح والكسر

عَنِ	بَلِ	أُمِّ	إِذِ	بِهِ	هِيَ	مِنْ
{النبا}2/582	{الانشقاق}22/589	{النازعات}27/584	{الشمس}12/595	{النبا}15/582	{النازعات}13/583	{النبا}4/582
وَلِيَّ	خَشِيَ	رَضِيَ	أَذِنَ	بِجَلِّ	بَقِيَ	حَبِطَ
{الكافرون}6/603	{البيئنة}8/599	{البيئنة}8/599	{النبا}38/583	{الليل}8/595	{البقرة}278/47	{المائدة}5/107
حَفِظَ	خَسِرَ	خَطِفَ	رَجِمَ	كِرِهَ	شَهِدَ	سَفِهَ
{النساء}34/84	{غافر}78/476	{الصفات}10/446	{الدخان}42/498	{غافر}14/468	{فصلت}20/298	{البقرة}130/20
عَلِمَ	أَمِنَ	تَجَدَّدَ	عَوَجَ	إِرْمَ	شِيَةَ	مَلِكِ
{البقرة}60/9	{البقرة}283/49	{الأحزاب}62/426	{طه}108/319	{الفجر}7/593	{البقرة}71/11	{الناس}2/604
أَثَرَ	أَبَتِ	تَرَنَّ	وَلَوْ	وَرَثَةَ	نَفَعَتِ	فَفَزِعَ
{طه}96/318	{يوسف}4/235	{الكهف}39/298	{الحج}73/341	{الشعراء}85/371	{الأعلى}9/591	{النمل}87/384

1) يستخدم الدارس المصحف فيقوم بفتح الصفحة المذكورة ، ثم رقم الآية ، وسيجد بهذه الصفحة اسم السورة ، ثم يقرأ الكلمة المذكورة 0

2) يجب على الدارس أن يتقن قراءة جميع الكلمات إتقاناً كاملاً 0

3) لا ينتقل الدارس للدرس التالي إلا بعد إتقانه لقراءة كلمات هذا الدرس 0

الدرس الثالث (الضمّة)

الحروف الهجائية مع حركة الضم ( مع الصور )

ثَ	ثُ	بُ	أُ
			
ثُعْبَانُ	تُفَاحٌ	بُرْتُقَالٌ	أُذُنٌ
دُ	خُ	حُ	جُ
			
دُبٌّ	خُبْزٌ	حُوتٌ	جُنُودٌ
سُ	زُ	رُ	ذُ
			
سُحْبٌ	زُهُورٌ	رُمَّانٌ	ذُبَابٌ

- 1) يربط الدارس الحرف مع الصورة نطقاً فينطق الحرف \_ بالضم \_ ثم ينطق اسم الصورة مثال : ( أ - أُذُن ) ( ب - بُرْتُقَال ) وهكذا مع بقية الحروف والصور 0 وليس العكس ؛ فلا يقول : ( أُذُن - أُ ) أو ( بُرْتُقَال - ب ) 0
- 2) بعد الانتهاء من قراءة جميع الحروف ينتقل الدارس إلى قراءة الحروف مجردة من الصور ، كما هو موضح بالجدول الموجود بعد نهاية هذه الحروف والصور 0

# القائمة البشندية للقرءة الخافية

تابع الحروف الهجائية مع حركة الضم ( مع الصور )

طُ



طُيُور

ضُ



ضُبَّاطُ

صُ



صَقْرُ

شُ



شُرْطَى

فُ



فُؤْلُ

عُ



عُرَابُ

عُ



عُصْفُورُ

ظُ



ظُرُوفُ

مُ



مُصْحَفُ

لُ



لُعْبَةُ

كُ



كُرْسَى

قُ



قُفْلُ

يُ



يُصَلِّي

وُ




وُرُودُ

هُ



هُدْهُدُ

نُ



نُجُومُ

# الضمّة

## الحروف الهجائية مع حركة الضمة

أُ	بُ	تُ	ثُ	جُ	حُ
خُ	دُ	ذُ	رُ	زُ	سُ
شُ	صُ	ضُ	طُ	ظُ	عُ
غُ	فُ	قُ	كُ	لُ	مُ
نُ	هُ	وُ	يُ		

1) يوضح المعلم للدارس لم سميت الفتحة فتحة ؛ لأننا نفتح فَمنا عند النطق بها . وسميت الكسرة كسرة لأننا نكسر فَمنا عند النطق بها . وسميت الضمة ضمة لأننا نضم فَمنا عند النطق بها وسمي السكون سكونا لأن الفم يسكن عند النطق به .

2) يوضح المعلم للدارس كيفية نطق الحرف بالضم ، وذلك عن طريق ضم الفم بطريقة واضحة ، أو مبالغ فيها ؛ ليتمكن الدارس من نطق الحرف ، ولكن يحذر الدارس من إطالة الصوت ، حتى لا تتحول الحركة من الضم إلى المد بالواو 0

3) عند عدم معرفة الدارس لحرف ما ، يجب على المعلم أن ينتقل لصورة الحرف بالصفحات السابقة ، حتى يتعرف على هذا الحرف ويتقنه ، كما يجب على المعلم أن يختار حروفا بطريقة غير مرتبة ، حتى يتأكد المعلم من إتقان الدارس لجميع الحروف 0

# القائمة البشندية للقرءة الخاففة

قراءة الحروف الهجائية \_ مبعثرة \_ بجميع الحركات

أ	ب	ز	ث	م	ح
خ	س	ذ	ج	ز	ش
ر	ص	ك	ط	ر	ع
غ	ص	ق	ض	ل	ث
ح	ن	ذ	ب	ي	د
ب	ت	ش	ن	ه	ط
و	ث	ر	ي	س	ك

1) يجب على الدارس أن يقرأ هذه الحروف قراءة متقنة ، حتى ولو اضطر إلى إعادة القراءة أكثر من مرة ، لأنه في البداية سيواجه صعوبة عند قراءة هذه الحروف وذلك لاختلاف الحركات 0

2) إذا أخطأ الدارس في قراءة حرف ما ، يجب على المعلم أن يضع علامة ما بجوار هذا الحرف ، أو دائرة ؛ حتى يعيد الدارس قراءته بعد الانتهاء من قراءة جميع الحروف .

# القلمة البشندية للقراءة الخافية

تابع قراءة الحروف - مبعثرة - بجميع الحركات

فُ	غِ	ضِ	خُ	ظِ	فُ
سِ	مِ	دُ	كِ	لُ	هِ
كِ	سُ	يِ	رِ	ثِ	وَ
ظُ	إِ	شُ	تِ	بِ	نِ
خُ	ظِ	كِ	فُ	مِ	دُ
دُ	نِ	جِ	ظُ	إِ	ذِ
ثِ	يِ	تِ	وِ	قُ	وِ

1) يجب على الدارس أن يقرأ هذه الحروف قراءة متقنة ، حتى ولو اضطر إلى إعادة القراءة أكثر من مرة ، لأنه في البداية سيواجه صعوبة عند قراءة هذه الحروف وذلك لاختلاف الحركات 0


2) لا ينتقل الدارس للصفحات التالية إلا إذا أتقن قراءة هذه الحروف إتقاناً كاملاً ؛ وذلك لأهمية هذا الدرس 0

# القائمة البشنية للقرءة الحاففة

قراءة كلمات بحركة (الفتح والضم والكسر) (مع الصور)



قُفِلَ



أَسَدٌ



شُرِبَ




كُتِبَ



سُقِطَ



كُسِرَ



ضُرِبَ



كُتِبَ



سُجِنَ



طُرِدَ



شَجِرُ



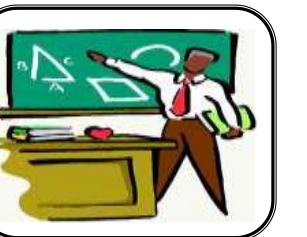
أَكَلَ



كُرَةٌ



نُفِخَ



شُرِحَ



جَرَسٌ

قراءة كلمات بحركة (الفتح والضم والكسر) ❖


عُصِرَ	قُرِبَ	كُسِرَ	عُبِدَ	فُتِحَ
فُقِدَ	ضُيِّطَ	كُشِطَ	صَلِحَ	عُثِرَ
صُدِمَ	ضُغِطَ	كُبِرَ	عُرِفَ	كُمِلَ
حُجِبَ	طُرِقَ	صُرِفَ	كَثُرَ	عُلِمَ
طُحِنَ	صُعِقَ	طُعِنَ	غُرِسَ	لُعِنَ
تَلِدُ	دُعِيَ	كَثُرَ	ظَلِمَ	صَغُرَ
تَصِلُ	نَقِفَ	شُفِيَ	تَصِفُ	تَقِفُ
سُمِعَ	قُتِلَ	صُرِفَ	شُرِبَ	جُمِعَ

1) يجب على الدارس أن يقرأ هذه الكلمات قراءة متقنة ، حتى ولو اضطر إلى إعادة القراءة أكثر من مرة ، لأنه في البداية سيواجه صعوبة عند قراءة هذه الكلمات وذلك لاختلاف الحركات، ما بين فتح وضم وكسر ، وعدم التعود على ذلك 0

2) إذا أخطأ الدارس في قراءة كلمة ما ، يجب على المعلم أن يضع علامة ما بجوار هذا الكلمة ، أو دائرة ؛ حتى يعيد الدارس قراءتها مرة أخرى بعد الانتهاء من القراءة 0



# القائمة البشندية للقراءة الخافية

تابع قراءة كلمات بحركة (الفتح والضم والكسر) 


طَرِحَ	صُدِعَ	قُبِلَ	شُكِرَ	دُفِعَ
نَعِدُ	سُكِنَ	خُبِرَ	نُظِفَ	قُسِمَ
تَزِنُ	نُفِخَ	خُطِفَ	يَقِفُ	تُركَ
سُئِلَ	حُشِرَ	سُئِلَ	حَسُنَ	خُلِقَ
سُرقَ	حُكِمَ	يَصِفُ	نُصِرَ	سُجِبَ
طَبِخَ	فُرِشَ	عُرِفَ	شُكِرَ	قُطِعَ
نُظِرَ	فَرِحَ	بَلَحَ	شُفِيَ	قُتِلَ

# القائمة البشندية للقراءة الخافية

قراءة جمل بحركة ( الفتح والضم والكسر ) ( مع الصور )



فُتِحَ وَ قُفِّلَ



شُرحَ وَ فُهِمَ




خُلِعَ وَ لُبِسَ



طُرِدَ فَحَزِنَ



رُكِعَ وَ سُجِدَ



حُسِبَ وَ فُهِمَ



غُرِفَ وَ أُكِلَ



وَقَعَ وَ كُسِرَ



عُصِرَ وَ شُرِبَ

1) يتعرف الدارس على الصورة ، ثم يقوم بقراءة الجمل ، وذلك بعد ربطها بصورتها الموجودة ، ويجب عليه أن يقرأ الكلمة بكامل حركاتها ؛ فلا يقف على نهاية الكلمات بالسكون ،

2) لا ينتقل الدارس للصفحات التالية قبل إتقان هذا الدرس ؛ وذلك لأهميته 0

قراءة جمل بحركة (الفتح والضم والكسر) ❁

رُكِعَ وَ سُجِدَ

لُبِسَ وَ خُلِعَ

غُسِلَ وَ نُشِرَ

فُقِدَ وَ وُجِدَ

خُرِجَ وَ خُرِجَ

جُرِحَ فَتَزَفَ

مُنِعَ فَغَضِبَ

صُدِمَ فَكُسِرَ

ثَقُلَ فَوَقَعَ

نُصِرَ فَفَرِحَ

دُرِسَ وَ كُتِبَ

عُصِرَ وَ شُرِبَ

زُرِعَ وَ حُصِدَ

كُتِبَ وَ مَسِحَ

أُكِلَ وَ شُرِبَ

بُنِيَ وَ هُدِمَ

حُرِمَ فَحَزِنَ

شُرِحَ وَ فُهِمَ

دُفِعَ فَوَقَعَ

سُحِبَ فَسَقَطَ

القاعدة البشندية \*\*\* أنس بشندي \*\*\*

- 1) يقوم الدارس بقراءة الجمل قراءة تامة ومتقنة ، ويجب عليه أن يقرأ الكلمة بكامل حركاتها ؛ فلا يقف على نهاية الكلمات بالسكون ،  
2) يقوم المعلم بوضع خط تحت الكلمة التي لم يتقنها الدارس ، ثم يعيد قراءتها مرة أخرى بعد الانتهاء من قراءة الصفحة 0

# القائمة البشندية للقراءة الخافية

أمثلة من القرآن الكريم على حركة (الفتح والضم والكسر)

هُوَ	وَهُوَ	فَهُوَ	هُمْ	لَهُ	يَرَهُ	أَمْرَهُ
{التكوير}25/58	{عيس}9/585	{القارعة}7/600	{عيس}42/586	{النبأ}38/583	{البلد}7/594	{عيس}23/585
ذَكَرَهُ	خَلَقَهُ	فَأَخَذَهُ	فَجَعَلَهُ	قُرِئَ	كُتِبَ	ضُرِبَ
{عيس}12/585	{عيس}18/585	{النازعات}25/584	{الأعلى}5/591	{الانشقاق}21/589	{الحج}4/332	{الحج}73/341
قُتِلَ	لُعِنَ	حُشِرَ	عُثِرَ	أُفِكَ	أُذِنَ	أُذِنَ
{عيس}17/585	{المائدة}78/121	{النمل}17/378	{المائدة}107/125	{الداريات}9/521	{الخج}39/337	{التوبة}61/196
نُفِخَ	ذُبِحَ	خُلِقَ	خُلِقَ	رُسِلَ	غَنِمَ	أَجِدُ
{الكهف}99/304	{المائدة}3/107	{الطارق}5/591	{الشعراء}137/373	{الأنعام}124/143	{النمل}78/377	{التوبة}92/201
نَرَتْ	يَلِجُ	تَصِفُ	أَتَذَرُ	صُحِفَ	تُطِيعُ	يَكُنِ
{مريم}40/308	{سبا}2/428	{النحل}62/273	{الأعراف}127/165	{الأعلى}19/592	{القلم}8/564	{البيئنة}1/598
فُتِحَتْ	غُلِبَتْ	فَطُبِعَ	فَقُتِلَ	كَثُرَ	خَبَثَ	أَعْظَكَ
{النبأ}19/582	{الروم}2/404	{المنافقون}3/554	{المدثر}19/576	{النساء}7/78	{الأعراف}58/158	{هود}46/227

- 1) يستخدم الدارس المصحف فيقوم بفتح الصفحة المذكورة ، ثم رقم الآية ، وسيجد بهذه الصفحة اسم السورة ، ثم يقرأ الكلمة المذكورة 0
- 2) يجب على الدارس أن يتقن قراءة جميع الكلمات إتقاناً كاملاً 0
- 3) لا ينتقل الدرس للدرس التالي إلا بعد إتقانه لقراءة كلمات هذا الدرس 0

الدرس الرابع السُّكُون

تَأْ يَأُ	تَبْ يَبُ	تَثْ يَثُ	تَثْ يَثُ
تَجْ يَجُ	تَحْ يَحُ	تَخْ يَخُ	تَدْ يَدُ
تَدُ يَدُ	تَرْ يَرُ	تَزْ يَزُ	تَسْ يَسُ
تَشْ يَشُ	تَصْ يَصُ	تَضْ يَضُ	تَطْ يَطُ
تَظْ يَظُ	تَعْ يِعُ	تَعْ يِعُ	تَفْ يِفُ
تَقْ يِقُ	تَكْ يِكُ	تَلْ يِلُ	تَمْ يِمُ
تَنْ يِنُ	تَهْ يِهِي	تَوْ يَوْ	تِي يِي

(1) يوضح المعلم للدارس معنى السكون ، ويوضح له أنه سمي السكون سكونا لأن الفم يسكن عند النطق به .

(2) يوضح المعلم للدارس كيفية نطق الحرف الساكن ، وذلك عن طريق السكت أو الوقوف قليلا عند المقطع الساكن أو الحرف الساكن 0

(3) يجب على الدارس أن ينطق الحرف الساكن مع الحرف الذي قبله كمقطع صوتي واحد ، فيقول : ( تَأْ ) ولا يقول : ( تَ ) ثم ( أ ) ، وهكذا مع بقية المقاطع الساكنة 0

# القائمة البشندية للقرءة الخافية

قراءة كلمات بالسكون ( مع الصور )



يَشْرَبُ



يَسْبَحُ



يَفْتَحُ



يَأْكُلُ



يَنْفُخُ




يَضْرِبُ




يَنْبَحُ



يَمْسَحُ



يَقْفِزُ



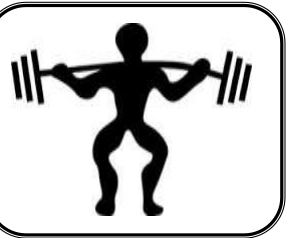
يَرْيِطُ



يَزْرَعُ




يَرْفَعُ



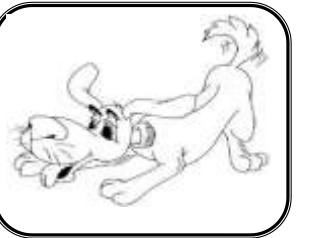
يَرْفَعُ



يَرَسِّمُ



شَمْسُ



كَلْبُ

(1) يتعرف الارس على الصورة ثم يقرأ الكلمة، وذلك بعد ربطها مع الصورة الخاصة بها، وهذا يساعد الارس كثيرا ويفعل ذلك مع بقية الصور 0

# القائمة البشندية للقراءة الخافية

قراءة الحرف الساكن مسبقا بحركة الفتحة

قَدْ	أَنْ	مَنْ	بَلْ	دَعْ	سَلْ
لَوْ	عَنْ	لَمْ	ضَعْ	لَنْ	هَلْ

قراءة الحرف الساكن مسبقا بحركة الكسرة

سِرْ	إِنْ	مِنْ	زِدْ	بِعْ	صِلْ
قِسْ	زِنْ	سِمْ	قِفْ	إِذْ	بِثْ

قراءة الحرف الساكن مسبقا بحركة الضمة

تُبْ	عُدْ	دُمْ	خُدْ	قُمْ	كُنْ
ذُقْ	شُدْ	جُدْ	تُبْ	كُلْ	قُلْ

قراءة الحرف الساكن مسبقا بحركات مختلفة

ذُقْ	لَنْ	قِفْ	قُمْ	بَلْ	صِلْ
زِدْ	عُدْ	مَنْ	خُدْ	إِنْ	لَوْ

# القلمة البشندية القراءة الخافية

قراءة كلمات بها حرف ساكن مع بقية الحركات

يَأْكُلُ	تَأْكُلُ	يَأْخُذُ	تَأْخُذُ	أَخْرَجَ
يَجْعَلُ	تَجْعَلُ	أَظْهَرَ	يَفْرَحُ	تَفْرَحُ
أَسْلَمَ	أَطْعَمَ	يَجْلِسُ	تَجْلِسُ	أَعْلَمَ
يُقْسِمُ	يُشْرِفُ	أَنْزَلَ	يَهْزِمُ	يَسْرِقُ
يَرْبُطُ	تَشْكُرُ	يَشْكُرُ	يَضْرِبُ	يَظْلِمُ
يَنْصُرُ	يَكْسِرُ	يَنْظُرُ	يَسْجُدُ	يَكْرَهُ
يَشْكُرُ	يَسْبَحُ	يَفْتَحُ	أَصْفَرُ	أَجْمَلُ
أَكْبَرُ	أَكْرَمُ	أَكْرَمُ	أَفْهَمُ	أَحْمِلُ
نَقْرَأُ	نَجْمَعُ	يَعْبُدُ	تَعْمَلُ	تَعْرِفُ
يَعْصِرُ	أَحْمَدُ	يَغْسِلُ	يَغْرِسُ	يَخْبِزُ

1) يقرأ الدارس الكلمات مع التركيز على الوقوف على المقطع الساكن ، ويجب عليه ألا يقف بالسكون على نهاية الكلمة - كما أشرنا قبل ذلك - حتى يفرق بين الحركة والسكون ، ولا يخلط بينهما ، مثال كلمة ( يَأْكُلُ ) فلا يقرأها ( يَأْكُل ) وهكذا مع بقية الكلمات 0



# القائمة البشندية للقرءة الحاففة

أمثلة من القرآن الكرفم على السكون

أَوْ	لَوْ	هَلْ	بَلْ	قَدْ	وَقَدْ	لَقَدْ
{النارعات}46/584	{التكاثف}5/600	{النارعات}15/583	{الانفطار}9/587	{الأعلى}14/592	{الشمس}10/595	{البلد}4/594
إِذْ	عَنْ	عَنْهُ	عَنْهُمْ	مِنْ	مَنْ	فَمَنْ
{النارعات}16/583	{المطفففن}15/588	{عبس}10/585	{البفنة}8/599	{العلق}2/597	{النبا}38/583	{النبا}39/583
لِئِنَّ	أَنَّ	فَلَنْ	لَمْ	وَلَمْ	أَلَمْ	أَنْتَ
{النارعات}26/584	{الانشقاق}12/589	{النبا}30/582	{النارعات}46/584	{الإخلاص}3/604	{النبا}6/582	{النارعات}44/584
فَأَنْتَ	بَعْدَ	عِنْدَ	بَطَشَ	قُلْ	فَقُلْ	هُمْ
{عبس}5/585	{النارعات}30/584	{التكوير}20/586	{البروج}12/590	{الكافرون}1/602	{النارعات}18/584	{البروج}6/590
وَهُمْ	لَهُمْ	وَلَهُمْ	فَلَهُمْ	لَكُمْ	بِهِمْ	مِنْهُمْ
{البروج}7/590	{الانشقاق}25/590	{البروج}10/590	{البروج}10/590	{عبس}32/585	{العادفات}11/599	{البروج}8/590
مِنْكُمْ	مِسْكَ	يَوْمَ	يَوْمَ	بِیَوْمَ	أَدْبَرَ	أَخْرَجَ
{التكوير}28/586	{المطفففن}28/588	{النبا}16/582	{الانفطار}17/587	{المطفففن}11/588	{النارعات}22/584	{النارعات}30/584

- 1) ففستخدم الدارس المصحف ففقوم بففتح الصفحة المذكورة ، ثم رقم الآفة ، وسفجد بفهذه الصفحة اسم السورة ، ثم فقرأ الكلمة المذكورة 0
- 2) ففجب على الدارس أن ففقفن قراءة ففمفج الكلمات ففنانا كامالا 0
- 3) لا ففنتقل الدارس للدرس التالي إلا بفعد ففقاانه لقراءة كلمات هذا الدرس 0

# القائمة البشندية للقرءة الحاففة

تابع أمثلة من القرآن الكرفم على السكون

أَرْسَلَ	أَفْلَحَ	أَنْقَضَ	أَسْفَلَ	أَغْطَشَ	عَسَعَسَ	أَقْتَحَمَ
{3/601}{الفيل}	{14/592}{الأعلى}	{3/597}{الشرح}	{5/597}{التين}	{29/584}{النازعات}	{17/586}{التكوير}	{11/594}{البلد}
فَدَمْدَمَ	يَقْدِرَ	أَحْسَنَ	بِأَحْكَمِ	أَعْلَمَ	يَعْلَمُ	يَنْظُرُ
{14/595}{الشمس}	{5/594}{البلد}	{4/597}{التين}	{8/597}{التين}	{23/589}{الانشقاق}	{9/599}{العاديات}	{40/583}{النبا}
يَخْرُجُ	يَصْدُرُ	يَحْسَبُ	أَيَحْسَبُ	تَرْجُفُ	يُوسَّوسُ	يَلِدُ
{7/591}{الطارق}	{6/599}{الزلزلة}	{3/601}{الهمزة}	{5/594}{البلد}	{6/583}{النازعات}	{5/604}{الناس}	{3/604}{الإخلاص}
هِيَ	أَعْبُدُ	أُقْسِمُ	مُنذِرُ	يُوثِقُ	يُسْمِنُ	يُبْدِي
{11/600}{القارعة}	{2/602}{الكافرون}	{16/589}{الانشقاق}	{45/584}{النازعات}	{26/594}{الفجر}	{7/592}{الغاشية}	{13/590}{البروج}
أَهْلِهِ	ظَهْرِهِ	رَجِعِهِ	يَنْتَهُ	عِنْدَهُ	رِزْقُهُ	تُطِعُهُ
{13/589}{الانشقاق}	{10/589}{الانشقاق}	{8/591}{الطارق}	{15/598}{العلق}	{19/596}{الليل}	{16/593}{الفجر}	{18/598}{العلق}
عَنْهُ	أَخْلَدَهُ	أَنْشَرَهُ	فَأَقْبَرَهُ	يَشْهَدُهُ	فَتَنْفَعُهُ	فَأَكْرَمَهُ
{11/596}{الليل}	{3/601}{الهمزة}	{22/585}{عيس}	{21/585}{عيس}	{21/588}{المطففين}	{4/585}{عيس}	{15/593}{الفجر}
أَكْفَرَهُ	يَنْقَلِبُ	يَجْعَلُ	نَجْعَلُ	نَجْعَلِ	يَعْلَمُ	يَعْمَلُ
{17/585}{عيس}	{9/589}{الانشقاق}	{2/601}{الفيل}	{8/594}{البلد}	{6/582}{النبا}	{14/598}{العلق}	{8/599}{الزلزلة}

1) يستخدم الدارس المصحف فيقوم بفتح الصفحة المذكورة ، ثم رقم الآية ، وسيجد بهذه الصفحة اسم السورة ، ثم يقرأ الكلمة المذكورة 0

# القائمة البشندية للقراءة الخافية

تابع أمثلة من القرآن الكريم على السكون

لَقَدْ	فَأَيْنَ	أَلْفِ	أَهْلِ	لَيْلَةٍ	مَطَّلَعِ	يَقْضِ
{4/594}{البلد}	{26/586}{التكوير}	{3/598}{القدر}	{1/598}{البينة}	{1/598}{القدر}	{5/598}{القدر}	{23/585}{عيس}
بِقَوْلِ	بِحَمْدِ	نَصْرُ	مُلْكُ	كُنْتُ	أَهْلَكْتُ	لِقَوْلِ
{25/586}{التكوير}	{3/603}{النصر}	{1/603}{النصر}	{9/590}{البروج}	{40/583}{النبأ}	{6/594}{البلد}	{19/586}{التكوير}
غَيْرُ	وَجْهِ	بَعْدُ	بَعْدِ	يَسْرِ	عِنْدَ	أَسْمِ
{6/597}{التين}	{20/596}{الليل}	{7/597}{التين}	{4/598}{البينة}	{4/593}{الفجر}	{8/599}{البينة}	{1/591}{الأعلى}
كَيْفَ	سَوِّطَ	سَوْفَ	فَسَوْفَ	لَسَوْفَ	لَهَسَ	أَلَيْسَ
{1/601}{الفيل}	{13/593}{الفجر}	{3/600}{التكاثر}	{8/589}{الانشقاق}	{21/596}{الليل}	{2/592}{الغاشية}	{8/597}{التين}
لَسْتَ	فَرَعْتَ	نَضْرَةَ	عِنْدَكَ	رَأَيْتَ	أَرَأَيْتَ	لِقَوْلِ
{7/592}{الغاشية}	{7/597}{الشرح}	{24/588}{المطففين}	{2/596}{الشرح}	{2/603}{النصر}	{1/602}{الماعون}	{19/586}{التكوير}
ثَقُلْتُ	عَلِمْتُ	قُتِلْتُ	حُشِرْتُ	سُيِّلْتُ	سُطِحَتْ	نُشِرْتُ
{6/600}{القارعة}	{14/586}{التكوير}	{9/586}{التكوير}	{5/586}{التكوير}	{8/586}{التكوير}	{2/592}{الغاشية}	{10/586}{التكوير}

1) يستخدم الدارس المصحف فيقوم بفتح الصفحة المذكورة ، ثم رقم الآية ، وسيجد بهذه الصفحة اسم السورة ، ثم يقرأ الكلمة المذكورة 0

2) يجب على الدارس أن يتقن قراءة جميع الكلمات إتقاناً كاملاً 0

3) لا ينتقل الدارس للدرس التالي إلا بعد إتقانه لقراءة كلمات هذا الدرس 0

# القائمة البشندية للقرءة الخاففة

تابع أمثلة من القرآن الكريم على السكون

كُشِطَتْ	خُلِقَتْ	رُفِعَتْ	نُصِبَتْ	زُلْزِلَتْ	بُعِثَتْ	أُزْلِفَتْ
{التكوير}11/586	{الغاشية}2/592	{الغاشية}2/592	{الغاشية}2/592	{الزلزلة}1/599	{الانفطار}4/587	{التكوير}13/586
وَأَذِنَتْ	أَلْقَتْ	أَحْضَرَتْ	أَخْرَجَتْ	أَنْتَثَرَتْ	انْكَدَرَتْ	أَنْفَطَرَتْ
{الانشقاق}2/589	{الانشقاق}4/589	{التكوير}14/586	{الزلزلة}2/599	{الانفطار}2/587	{التكوير}2/586	{الانفطار}1/587
عَلَيْكَ	عَلَيْهِ	أَمْهَلَهُمْ	بِذَنْبِهِمْ	عَلَيْهِمْ	ءَأَنْتُمْ	تَأْتِيَهُمْ
{عبس}6/585	{المطففين}13/588	{الطارق}17/591	{الشمس}14/595	{الانشقاق}21/589	{النازعات}27/584	{البينة}1/598
كُنْتُمْ	عَلَيْكُمْ	سَعَيْكُمْ	فَأَنْذَرْتُكُمْ	فَوْقَكُمْ	نَوْمَكُمْ	فِرْعَوْنَ
{المطففين}17/588	{الانفطار}10/587	{الليل}4/595	{الليل}14/596	{النبا}12/582	{النبا}9/582	{النازعات}17/584
فَلْيَدْعُ	سَدَّعُ	ذِكْرَكَ	وِزْرَكَ	صَدْرَكَ	ظَهْرَكَ	أَهْدِيكَ
{العلق}17/598	{العلق}18/598	{الشرح}4/597	{الشرح}2/596	{الشرح}1/596	{الشرح}3/597	{النازعات}19/584
يُعْطِيكَ	سُنُقْرِيكَ	لِنُخْرَجِ	أَنْبَعَثَ	عَيْنَيْنِ	شَفَتَيْنِ	فَلْيَنْظُرِ
{الضحى}5/596	{الأعلى}6/591	{النبا}15/582	{الشمس}12/595	{البلد}8/594	{البلد}9/594	{عبس}25/585

- 1) يستخدم الدارس المصحف فيقوم بفتح الصفحة المذكورة ، ثم رقم الآية ، وسيجد بهذه الصفحة اسم السورة ، ثم يقرأ الكلمة المذكورة 0
- 2) يجب على الدارس أن يتقن قراءة جميع الكلمات إتقاناً كاملاً 0
- 3) لا ينتقل الدارس للدرس التالي إلا بعد إتقانه لقراءة كلمات هذا الدرس 0

# القائمة البشندية للقراءة الخافية

❖ قراءة جمل بها حروف ساكنة ( مع الصور ) ❖



أَحْمَدُ يَرْسُمُ



هِنْدُ تَرْسُمُ



يَقْرَأُ وَيَكْتُبُ



عَمْرٌ يُسَبِّحُ



يَحْمِلُ وَيَرْفَعُ




أَسْمَعُ وَأَكْتُبُ



يَقْرَأُ وَيَعْرِفُ



يَزْحَفُ وَيَضْحَكُ



الْجَمَلُ يَصْبِرُ

1) يتعرف الدارس على الصورة ، ثم يقوم بقراءة الجمل ، وذلك بعد ربطها بصورتها الموجودة ، ويجب عليه أن يقرأ الكلمة بكامل حركاتها ؛ فلا يقف على نهاية الكلمات بالسكون ، فيقرأ المثال الأول هكذا : ( مَسَكٌ وَ أَكَلٌ ) ولا يقرأ : ( مَسَكٌ وَ أَكَلٌ ) ، وهكذا مع بقية الجمل 0

قراءة جمل بها حروف ساكنة

إِعْمَلْ تَنْجَحْ	إِقْرَأْ تَفْهَمْ
أَكْتُبْ دَرَسَاكَ	إِزْرَعْ تَحْصِدْ
إِفْهَمْ دَرَسَاكَ	مِنْ فَضْلِكَ
مَنْ مَعَكَ	مَنْ أَنْتَ
بِكُمْ إِشْتَرَيْتَهُ	ضَعْ قَلَمَكَ
إِجْلِسْ مَعَهُ	إِرْفَعْ يَدَكَ
أَفْهَمْ قَصْدَكَ	إِغْسِلْ وَجْهَكَ
أُسْكُنْ بَيْتَكَ	أَكْرِمْ تُشْكِرْ
أَعْرِفْ بَيْتَكَ	إِغْسِلْ وَجْهَكَ
صِلْ رَحِمَكَ	إِرْفَعْ صَوْتَكَ

القاعدة البشندية \*\* أنس بشندي \*\*

- 1) يقوم الدارس بقراءة الجمل قراءة تامة ومتقنة ، ويجب عليه أن يقرأ الكلمة بكامل حركاتها ؛ فلا يقف على نهاية الكلمات بالسكون ،
- 2) يقوم المعلم بوضع خط تحت الكلمة التي لم يتقنها الدارس ، ثم يعيد قراءتها مرة أخرى بعد الانتهاء من قراءة الصفحة 0
- 3) لا ينتقل الدارس من هذا الدرس إلى درس آخر قبل إتقانه لهذا الدرس 0

# القاعدة البشندية للقراءة الخافية

تابع قراءة جمل بها حروفا ساكنة مع بقية الحركات

يَسْكُنُ أَحْمَدُ بَيْتَهُ

يَكْتُبُ أَكْرَمُ دَرَسَهُ

يَسْبَحُ عُمَرُ وَ يَفْرَحُ

يَذْهَبُ حَمْرَةٌ لِلْمَسْجِدِ

يَأْخُذُ عُمَرُ قَلَمَهُ

تَقْرَأُ هِنْدُ وَ تَكْتُبُ

أَحْمَدُ أَكْبَرُ مِنْ زَيْنَبُ

تَأْكُلُ فَرْحَةُ وَ تَشْرَبُ

حَمْرَةٌ يَرْكُضُ فَيَتْعَبُ

أَحْمَدُ يَسْكُنُ بَيْتَهُ

أَكْرَمُ يَكْتُبُ دَرَسَهُ

عُمَرُ يَسْبَحُ وَ يَفْرَحُ

حَمْرَةٌ يَذْهَبُ لِلْمَسْجِدِ

عُمَرُ يَأْخُذُ قَلَمَهُ

هِنْدُ تَقْرَأُ وَ تَكْتُبُ

زَيْنَبُ أَكْبَرُ مِنْ أَحْمَدُ

فَرْحَةُ تَأْكُلُ وَ تَشْرَبُ

نَحْنُ نَلْعَبُ وَ نَمْرَحُ

القاعدة البشندية \*\*\* أنس بشندي \*\*\*

- (1) يقوم الدارس بقراءة الجمل قراءة تامة ومتقنة ، ويجب عليه أن يقرأ الكلمة بكامل حركاتها ؛ فلا يقف على نهاية الكلمة بالسكون ،
- (2) يقوم المعلم بوضع خط تحت الكلمة التي لم يتقنها الدارس ، ثم يعيد قراءتها مرة أخرى بعد الانتهاء من قراءة الصفحة 0
- (3) لا ينتقل الدارس من هذا الدرس إلى درس آخر قبل إتقانه له 0

# القاعدة البشندية للقرأة الخافية

## الدرس الخامس التنوين

### أولا التنوين بالضم

أَب	أَبْ	أَبُ	القاعدة البشندية *** أنس بشندي ***	أَبْ	أَبُ	أَبْ
أَد	أَدْ	أَدُ		أَر	أَرْ	أَرُ
أَص	أَصْ	أَصُ		أَط	أَطْ	أَطُ

أَف	أَفْ	أَفُ	*** أنس بشندي ***	أَك	أَكْ	أَكُ
أَه	أَهْ	أَهُ		أَي	أَيْ	أَيُ

- ( التنوين هو نون ساكنة زائدة تلحق آخر الاسم لفظا ووصلا وتفارقه خطأ ووقفا، وعلامه التنوين بالضم ضممتان توضعان أعلى الحرف الأخير من الكلمة 0
- (2) في حالة الوقف على التنوين بالضم ، يوقف عليه بالسكون مع حذف التنوين 0



# القائمة البشندية للقراءة الخافية

قراءة كلمات بالتنوين بالضم (مع الصور)




بَيْتٌ




قَلَمٌ



سَيْفٌ



بَيْضٌ



أَسَدٌ



تَمْرٌ




طِفْلٌ



مَوْزٌ



عَلَمٌ



سَمَكَةٌ



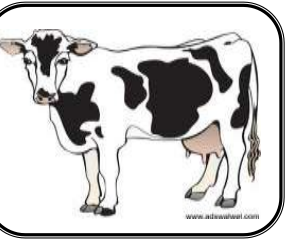
صَقْرٌ



شَجَرَةٌ



قِرْدٌ



بَقْرَةٌ



وَرْدَةٌ



جَبَلٌ

1) يتعرف الدارس على الصورة ثم يقرأ الكلمة، وذلك بعد ربطها مع الصورة الخاصة بها ، وهذا يساعد الدارس كثيرا ويفعل ذلك مع بقية الصور 0

قراءة كلمات بالتنوين بالضم

سَكَنُ	قَدَمُ	عَلِمُ	عِلْمُ	بَيْتُ
صَيْفُ	سَمَكُ	عَمَلُ	بِنْتُ	طِفْلُ
عَيْنُ	رَأْسُ	خَطَرُ	تَمْرُ	نَخْلُ
حُلُو	تَمْرُ	حُزْنُ	فِعْلُ	فَرَحُ
جَبَلُ	رَجُلُ	فَأْرُ	قَلَمُ	سَيْفُ
مَطَرُ	غَيْمُ	رَعْدُ	بَرْقُ	كُرَّةُ
قَوْلُ	مَرَقُ	كُتِبُ	طَبَقُ	بَرْدُ

1) يجب على الدارس أن يقرأ هذه الكلمات قراءة متقنة ، مع التركيز على التنوين بالضم ، والمبالغة بإظهاره ؛ ليتمكن الدارس من إتقان التنوين 0

2) إذا أخطأ الدارس في قراءة كلمة ما ، يجب على المعلم أن يضع علامة ما بجوار هذا الكلمة ، أو دائرة ؛ حتى يعيد الدارس قراءتها مرة أخرى بعد الانتهاء من القراءة 0

# القائمة البشنية للقراءة الخافية

أمثلة من القرآن الكريم على التنوين بالضم

أَحَدٌ	قَسَمٌ	مَرَضٌ	قَتْرَةٌ	غَبْرَةٌ	بَشْرٌ	مَثَلٌ
{الفجر}25/594	{الفجر}5/593	{الحج}53/338	{عيس}41/586	{عيس}40/585	{المؤمنون}24/343	{الحج}73/341
نَصَبٌ	رَجُلٌ	كُتِبَ	أَجْرٌ	نَفْسٌ	فَصْلٌ	شَأْنٌ
{الحجر}48/264	{المؤمنون}25/343	{البيئنة}3/598	{التين}6/597	{الانفطار}19/587	{الطارق}13/591	{عيس}37/585
حَبْلٌ	كَيْدٌ	وَيْلٌ	خَيْرٌ	قَوْمٌ	بَيْعٌ	بَيْعٌ
{المسد}5/603	{المرسلات}39/581	{المطففين}1/587	{الحج}11/333	{الحجر}15/262	{ابراهيم}31/259	{الحج}40/337
بَرْزَخٌ	زَجْرَةٌ	رَأْفَةٌ	كَوْكَبٌ	كَلِمَةٌ	وَجِلَةٌ	فَوَيْلٌ
{المؤمنون}100/348	{النازعات}13/583	{النور}1/350	{النور}35/354	{المؤمنون}100/348	{المؤمنون}60/346	{الماعون}4/602
رِزْقٌ	عِلْمٌ	ذِكْرٌ	خِزْيٌ	إِفْكٌ	صَفْرٌ	جُزْءٌ
{الحج}50/338	{الحج}71/340	{التكوير}27/586	{الحج}9/333	{النور}12/351	{المرسلات}33/581	{الحجر}44/264
مُشْرِكٌ	فِتْنَةٌ	تَذَكِيرَةٌ	مَغْفِرَةٌ	مُسْتَبْشِرَةٌ	مُؤَصَّدَةٌ	مُسْفِرَةٌ
{النور}3/350	{الأنبياء}111/331	{الإنسان}29/580	{الحج}50/338	{عيس}39/585	{البلد}20/594	{عيس}38/585

- 1) يستخدم الدارس المصحف فيقوم بفتح الصفحة المذكورة ، ثم رقم الآية ، وسجد بهذه الصفحة اسم السورة ، ثم يقرأ الكلمة المذكورة ، وذلك لبث الثقة بالنفس كما أن هذه الطريقة تجعل الدارس أكثر شجاعة وثقة عندما يقرأ من المصحف 0
- 2) هناك بعض الحروف لها رسم مختلف عن الرسم المعتاد للدارس كحرف الجيم أو الحاء أو الخاء ، وغير ذلك ، فيجب على المعلم أن يشير إلى ذلك 0
- 3) يجب على الدارس أن يظهر التنوين بصورة واضحة عند نطقه ، أو عند قراءة الكلمة التي بها تنوين بالضم 0

# القائمة البشندية للقراءة الخافية

قراءة جمل بالتنوين بالضم ( مع الصور )



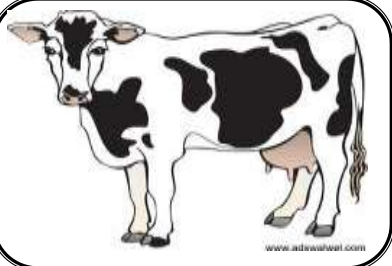
كَلْبٌ يَحْرُسُ



سَمَكَةٌ تَسْبَحُ



تَمْرٌ حُلُوٌّ



بَقْرَةٌ تُحَلَبُ



وَرْدٌ أَحْمَرٌ



بَيْضٌ أَبْيَضٌ



ثَوْبٌ أَبْيَضٌ



مَوْزٌ أَصْفَرٌ



أَسَدٌ يَزَارُ

1) يعرف الدارس على الصورة ، ثم يقوم بقراءة الجمل ، وذلك بعد ربطها بصورتها الموجودة ، ويجب عليه أن يقرأ الكلمة بكامل حركاتها ؛ فلا يقف على نهاية الكلمات بالسكون ، ولا بد من التركيز على التنوين ، عند قراءة الكلمات المنونة 0

# القاعدة البشندية للقراءة الخافية

﴿ قراءة جمل بها حروف ساكنة مع التنوين بالضم وبقية الحركات ﴾

فَأُرِضُ	طِفْلٌ يَصْرُخُ
قَوْلٌ وَفِعْلٌ	تَمْرٌ حُلْوٌ
سَمَكٌ يَسْبَحُ	طِفْلٌ يَضْحَكُ
بِنْتُ تَكْتُبُ	وَلَدٌ يَقْرَأُ
عَلِمَ أَخْضَرُ	عِلْمٌ يَنْفَعُ
قَلَمٌ وَمِحْبَرَةٌ	رَجُلٌ يَسْجُدُ
بَرْقٌ وَرَعْدٌ	نَخْلٌ وَتَمْرٌ
رَأْسٌ وَعَيْنٌ	فَرْحٌ وَحُزْنٌ
قَدَمٌ وَيَدٌ	أَنْفٌ وَأُذُنٌ

القاعدة البشندية \*\*\* أنس بشندي \*\*\*

1) يقوم الدارس بقراءة الجمل قراءة تامة ومتقنة ، ويجب عليه أن يقرأ الكلمة بكامل حركاتها ؛ فلا يقف على نهاية الكلمة بالسكون ،

2) يقوم المعلم بوضع خط تحت الكلمة التي لم يتقنها الدارس ، ثم يعيد قراءتها مرة أخرى بعد الانتهاء من قراءة الصفحة 0

3) يركز الدارس على التنوين بالضم ، عند قراءة هذه الجمل ، ولا مانع من المبالغة عند نطقها ؛ حتى تثبت القاعدة في ذهنه ، ويتمكن من إتقان التنوين بالضم 0

ثانياً التوين بالكسر


أَبِ	أَتِ	أَثِ	القاعدة البشندية *** أنس بشندي ***	أَجِ	أَحِ	أَخِ
أَدِ	أُذِ	أُرِ		أَزِ	أَسِ	أَشِ
أَصِ	أُضِ	أُطِ		أُظِ	أُعِ	أُغِ

أَفِ	أَقِ	أَكِ	*** أنس بشندي ***	أَلِ	أَمِ	أَنِ
أَهِ	أَوْ	أَيِ		أِهِ	أَوِ	أَيِ

- ( التوين هو نون ساكنة زائدة تلحق آخر الاسم لفظاً ووصلاً ، وتفارقه خطأ ووقفاً . علامه التوين بالكسر كسرتان توضعان تحت الحرف الأخير من الكلمة 0  
 (2) في حالة الوقف على التوين بالكسر ، يوقف عليه بالسكون مع حذف التوين 0

# القائمة البشندية للقرءة الحاففة

قراءة كلمات بالتونف بالكسر (مع الصور)



مُصْحَفٍ



قَلَمٍ



كُرَّةٍ



طِفْلٍ



مَسْجِدٍ



سَمَكَةٍ



تَمْرٍ



كَلْبٍ



عَلَمٍ



بَيْضٍ




لَحْمٍ



سَيْفٍ



قُفْلٍ



بَقْرَةٍ



وَرْدَةٍ



نَحْلَةٍ

قراءة كلمات بالتنوين بالكسر

سَكَنٍ	قَدَمٍ	عَلَمٍ	عِلْمٍ	بَيْتٍ
صَيْفٍ	سَمَكٍ	عَمَلٍ	بِنْتٍ	طِفْلِ
عَيْنٍ	رَأْسٍ	قَوْلٍ	تَمْرٍ	نَخْلٍ
حُلُوٍ	تَمْرٍ	حُزْنٍ	فِعْلٍ	فَرْجٍ
جَبَلٍ	رَجُلٍ	فَأْرٍ	قَلَمٍ	سَيْفٍ
مَطَرٍ	غَيْمٍ	رَعْدٍ	بَرْقٍ	كُرَّةٍ
خَطَرٍ	مَرَقٍ	كُتْبٍ	طَبَقٍ	بَرْدٍ

1) يجب على الدارس أن يقرأ هذه الكلمات قراءة متقنة ، مع التركيز على التنوين بالكسر ، والمبالغة بإظهاره ؛ ليتمكن الدارس من إتقان التنوين 0

2) إذا أخطأ الدارس في قراءة كلمة ما ، يجب على المعلم أن يضع علامة بجوارها ، أو دائرة ؛ حتى يعيد قراءتها مرة أخرى بعد الانتهاء من القراءة 0



# القائمة البشندية للقرءة الخاففة

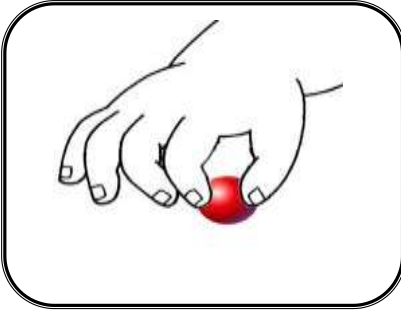
أمثلة من القرآن الكريم على التنوين بالكسر

صُحُفٍ	كَبِدٍ	عَمَدٍ	لَهَبٍ	مَسَدٍ	رَقَبَةٍ	سَفَرَةٍ
{عيس}13/585	{البلد}4/594	{الهمزة}9/601	{المسد}1/603	{المسد}5/603	{البلد}13/594	{عيس}15/585
بَرَّةٍ	هُمَزَةٍ	لُحْزَةٍ	أَمْرٍ	عَشْرٍ	شَهْرٍ	لَوْحٍ
{عيس}16/585	{الهمزة}1/601	{الهمزة}1/601	{القدر}4/598	{الفجر}2/593	{القدر}3/598	{البروج}22/590
عَيْنٍ	عَدَنٍ	خَوْفٍ	خُسْرٍ	شَيْءٍ	حِجْرٍ	ذَنْبٍ
{الغاشية}5/592	{البيئنة}8/599	{قريش}4/602	{العصر}2/601	{النبا}29/582	{الفجر}5/593	{التكوير}9/586
نِعْمَةٍ	نُطْفَةٍ	مَقْرَبَةٍ	مَثْرَبَةٍ	مَسْغَبَةٍ	نَفْسٍ	وَنَفْسٍ
{الليل}19/596	{عيس}19/585	{البلد}15/594	{البلد}16/594	{البلد}14/594	{الطارق}4/591	{الشمس}7/595
لِنَفْسٍ	يَوْمٍ	لِيَوْمٍ	يَوْمٍ	فِيَوْمٍ	مُعْتَدٍ	قُرَيْشٍ
{الانفطار}19/587	{البلد}14/594	{المطففين}5/588	{العاديات}11/599	{الفجر}25/594	{المطففين}12/588	{قريش}1/602
كَعْصِفٍ	بِمُصَيِّطِرٍ	أَمْرِي	لِأَحَدٍ	قَدْرٍ	شُعْبٍ	بِشَرِّ
{الفيل}5/602	{الغاشية}22/592	{عيس}37/585	{الليل}19/596	{المرسلات}22/581	{المرسلات}30/581	{المرسلات}32/581

- 1) يستخدم الدارس المصحف فيقوم بفتح الصفحة المذكورة ، ثم رقم الآية ، وسيجد بهذه الصفحة اسم السورة ، ثم يقرأ الكلمة المذكورة ، وذلك لبث الثقة بالنفس كما أن هذه الطريقة تجعل الدارس أكثر شجاعة وثقة عندما يقرأ من المصحف 0
- 2) هناك بعض الحروف لها رسم مختلف عن الرسم المعتاد للدارس كحرف الجيم أو الحاء أو الخاء ، وغير ذلك ، فيجب على المعلم أن يشير إلى ذلك 0
- 3) يجب على الدارس أن يظهر التنوين بصورة واضحة عند نطقه ، أو عند قراءة الكلمة التي بها تنوين بالكسر 0

# القائمة البشنية للقرءة الكاففة

قراءة جملة بالتونفم بالكسر ( مع الصور )



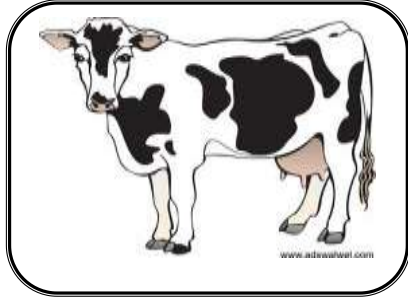
يُمسِكُ بكرة



يَلْعَبُ بحدَر



أرْتَبُ يُمسِكُ بجررة




مَرَرْتُ ببقرة



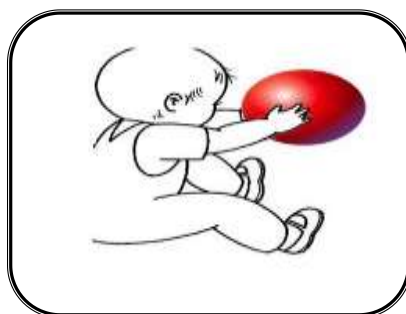
يَكْتُبُ بقلم




يَفْتَحُ ببطء



طَيرٌ فَوْقَ غصن



طِفْلٌ يُمسِكُ بكرة



عَسَلٌ مِّنْ نَّحْلِ

1) يعرف الدارس على الصورة ، ثم يقوم بعد ذلك بقراءة الجملة ، وذلك بعد ربطها بصورتها الموجودة ، ويجب عليه أن يقرأ الكلمة بكامل حركاتها ؛ فلا يقف على نهاية الكلمة بالسكون ، ولا بد من التركيز على التونفم ، عند قراءة الكلمات المنونة 0

ثَوْبٌ مِنْ قُطْنٍ

قَلَمٌ مِنْ خَشَبٍ

عَسَلٌ مِنْ نَحْلِ

عِقْدٌ مِنْ ذَهَبٍ

سَمْنٌ مِنْ لَبَنٍ

قَطْعٌ بِثَوْبٍ

لِلْمَسْجِدِ عَشْرُ شُرَفٍ

صَوْتُ بَرْقٍ وَرَعْدٍ

سَمَكٌ وَسَطٌ بَحْرٍ

خُبْزٌ مِنْ قَمْحٍ

تَمْرٌ مِنْ نَحْلِ

قِدْرٌ فَوْقَ فُرْنٍ

نَحْلٌ فَوْقَ زَهْرٍ

قِرْدٌ فَوْقَ شَجَرَةٍ

لِلْبَقَرَةِ أَرْبَعَةٌ أَرْجُلٍ

فَيَصِلُ أَصْغَرُ مِنْ هِنْدٍ

القاعدة البشندية \*\*\* أنس بشندي \*\*\*

11) يقوم الدارس بقراءة الجمل قراءة تامة ومتقنة ، ويجب عليه أن يقرأ الكلمة بكامل حركاتها ؛ فلا يقف على نهاية الكلمة بالسكون ،

2) يقوم المعلم بوضع خط تحت الكلمة التي لم يتقنها الدارس ، ثم يعيد قراءتها مرة أخرى بعد الانتهاء من قراءة الصفحة 0

3) يركز الدارس على التنوين بالكسر ، عند قراءة هذه الجمل ، ولا مانع من المبالغة عند نطقها ؛ حتى تثبت القاعدة في ذهنه ، ويمكن من إتقان التنوين بالكسر 0

ثالثا التنوين بالفتح

قراءة مقاطع بالتنوين بالفتح ❖


أَنَا	أَنَا	أَنَا	القاعدة البشندية ** أنس بشندي ***	أَنَا	أَنَا	أَنَا
أَنَا	أَنَا	أَنَا		أَنَا	أَنَا	أَنَا
أَنَا	أَنَا	أَنَا		أَنَا	أَنَا	أَنَا

أَنَا	أَنَا	أَنَا	القاعدة البشندية ** أنس بشندي ***	أَنَا	أَنَا	أَنَا
أَنَا	أَنَا	أَنَا		أَنَا	أَنَا	أَنَا

- ( التنوين هو نون ساكنة زائدة تلحق آخر الاسم لفظا ووصلا ، وتفارقه خطأ ووقفا ، و علامه التنوين بالفتح فتحتان توضعان أعلى الحرف الأخير من الكلمة 0
- 2) في حالة الوقف على التنوين بالفتح ، تبدل الفتحتان ألفا دائما مثل: ( كثيرا إنشاء ) ، فتصبح ( كثيرا - إنشاء ) 0
- 3) في حالة الوقف على التنوين بالفتح مع الة المربوطة ، يوقف عليها بالهاء من غير تنوين مثل : ( شجرة - وردة ) ، فتصبح ( شجرة - وردة ) 0
- 4) التنوين بالفتح لابد وأن ينتهي بالألف ، ما عدا الكلمات المنتهية بباء مربوطة ( شجرة ) ، والكلمات المنتهية بهمزة مسبوقة بالمد بالألف ( سماء )

# القائمة البشندية للقراءة الخافية

قراءة كلمات بالتونين بالفتح (مع الصور)



مُصْحَفًا



قَلَمًا



كُرَّة



شَمْعَةً



سَيْفًا




سَمَكَةً



تَمْرًا



كَلْبًا




بَقْرَةً



وَرْدًا



عَلَمًا




بَيْضًا



ثَوْبًا



مَوْزًا



أَسَدًا



طِفْلًا

قراءة كلمات بالتنوين بالفتح

سَكَنًا	قَدَمًا	عَلَمًا	عِلْمًا	بَيْتًا
صَيْفًا	سَمَكَةً	عَمَلًا	بِنْتًا	طِفْلًا
سَمَاءً	رَأْسًا	قَوْلًا	تَمْرًا	نَخْلًا
حُلُومًا	تَمْرًا	حُزْنًا	فِعْلًا	فَرْحًا
جَبَلًا	رَجُلًا	فَأْرًا	قَلَمًا	سَيْفًا
مَطْرًا	غَيْمًا	رَعْدًا	بَرْقًا	كُرَّةً
خَطْرًا	نَخْلَةً	كُتْبًا	طَبَقًا	بَرْدًا

(1) يجب على الدارس أن يقرأ هذه الكلمات قراءة متقنة ، مع التركيز على التنوين بالفتح ، والمبالغة بإظهاره ؛ ليتمكن الدارس من إتقانه 0

(2) إذا أخطأ الدارس في قراءة كلمة ما ، يجب على المعلم أن يضع علامة بجوار هذا الكلمة ، أو دائرة ؛ حتي يعيد الدارس قراءتها مرة أخرى بعد الانتهاء من القراءة 0

(3) في حالة الوقف على التنوين بالفتح وفي حالة الوقف تبدل الفتحان ألفا دائما مثال : ( كُتْبًا - كُتْبًا ) ( مَطْرًا - مَطْرًا )

# القائمة البشندية للقرءة الحرففة

أمثلة من القرآن الكرفم على التوفن بالفتح

إِذَا	أَمْرًا	بَرْدًا	أَكْلًا	لَعْوًا	غَرْقًا	نَشْطًا
{النار عات} 12/583	{النار عات} 5/583	{النبا} 24/582	{الفجر} 19/593	{النبا} 35/583	{النار عات} 1/583	{النار عات} 2/583
سَبَحًا	سَبَقًا	شَيْئًا	خَلَقًا	عَيْنًا	كَدْحًا	كَيْدًا
{النار عات} 3/583	{النار عات} 4/583	{الانفطار} 19/587	{النار عات} 27/584	{المطففن} 28/588	{الانشقاق} 6/589	{الطارق} 15/591
رِزْقًا	شَيْئًا	لَيْلَةً	ضَبْحًا	قَدْحًا	صُبْحًا	نَقْعًا
{البقرة} 22/4	{البقرة} 48/7	{البقرة} 51/8	{العاديات} 1/599	{العاديات} 2/599	{العاديات} 3/599	{العاديات} 4/599
جَمْعًا	طَيْرًا	خَيْرًا	يُسْرًا	غُلْبًا	عَبْدًا	وَكَّاسًا
{العاديات} 5/599	{الفيل} 3/601	{الزلزلة} 7/599	{الشرح} 1/597	{عبس} 30/585	{العلق} 10/597	{النبا} 34/582
قَضْبًا	رُؤِيدًا	وَنَحْلًا	أَبَدًا	لُبًّا	كُفُوفًا	وَعِنَبًا
{عبس} 28/585	{الطارق} 17/591	{عبس} 29/585	{البينة} 8/599	{البلد} 6/594	{الإخلاص} 1/604	{عبس} 28/585
لَنْسَفَعًا	نَخْرَةً	لَعِبْرَةً	مَثَلًا	رَغْدًا	ثَمَنًا	مَوْثِقًا
{العلق} 15/598	{النار عات} 11/583	{النار عات} 26/584	{البقرة} 26/5	{البقرة} 35/6	{البقرة} 41/7	{يوسف} 66/243

- 1) يستخدم الدارس المصحف فيقوم بفتح الصفحة المذكورة ، ثم رقم الآية ، وسيجد بهذه الصفحة اسم السورة ، ثم يقرأ الكلمة المذكورة ، وذلك لبث الثقة بالنفس كما أن هذه الطريقة تجعل الدارس أكثر شجاعة وثقة عندما يقرأ من المصحف 0
- 2) هناك بعض الحروف لها رسم مختلف عن الرسم المعتاد للدارس كحرف الجيم أو الحاء أو الخاء ، وغير ذلك ، فيجب على المعلم أن يشير إلى ذلك 0
- 3) يجب على الدارس أن يظهر التوفن بصورة واضحة عند نطقه ، أو عند قراءة الكلمة التي بها توفن بالفتح 0

# القلمة البشندية للقراءة الخافية

قراءة جمل بالتنوين بالفتح ( مع الصور )



يَرَسُمُ بُرْجًا



يَرَسُمُ شَجَرَةً



يَرَسُمُ بَيْتًا



يَقْطِفُ وَرْدَةً



يَزْرَعُ شَجَرَةً



يَحْمِلُ جَزْرَةً



جَمَلٌ يَأْكُلُ عُشْبًا



أَسَدٌ يُمْسِكُ قَلَمًا



يَسْقُطُ أَرْضًا

1) يتعرف الدارس على الصورة ، ثم يقوم بعد ذلك بقراءة الجمل ، وذلك بعد ربطها بصورتها الموجودة ، ويجب عليه أن يقرأ الكلمة بكامل حركاتها ، ولا بد من التركيز على التنوين ، عند قراءة الكلمات المنونة ، وإذا وقف على نهاية الكلمة عند التنوين بالفتح ينطق الكلمة منتهيا بالألف ، مسبوقا بفتحة طويلة 0



قراءة جمل بها تنوين بالفتح

شَرِبْتُ لَبَنًا	أَخَذْتُ قَلَمًا
رَأَيْتُ أَسَدًا	دَخَلْتُ بَيْتًا
أَكَلْتُ لَحْمًا	لَبِسْتُ ثَوْبًا
هِنْدُ قَطَفَتْ وَرْدَةً	قَطَفَتْ هِنْدُ وَرْدَةً
أَزْنَبُ يَأْكُلُ جَزْرًا	جَمَلٌ يَأْكُلُ عُشْبًا
تَرَسُمُ هِنْدُ شَجْرَةً	هِنْدُ تَرَسُمُ شَجْرَةً
أَحْمَدُ يَقْرَأُ كِتَابًا	يَقْرَأُ أَحْمَدُ كِتَابًا
أَسْعَدُ أَكَلَ جَزْرًا	أَكَلَ أَسْعَدُ جَزْرًا
هِنْدُ رَسَمَتْ وَرْدَةً	رَسَمَتْ هِنْدُ وَرْدَةً
رَأَيْتُ أَسَدًا يَأْكُلُ لَحْمًا	رَسَمَ عُمَرُ قَمْرًا

القاعدة البشندية \*\* أنس بشندي \*\*

11) يقوم الدارس بقراءة الجمل قراءة تامة وممتقنة ، ويجب عليه أن يقرأ الكلمة بكامل حركاتها 0

2) يقوم المعلم بوضع خط تحت الكلمة التي لم يتقنها الدارس ، ثم يعيد قراءتها مرة أخرى بعد الانتهاء من قراءة الصفحة 0

3) يركز الدارس على التنوين بالفتح ، عند قراءة هذه الجمل ، ولا مانع من المبالغة عند نطقها ؛ حتى تثبت القاعدة في ذهنه ، ويمكن من إتقان التنوين بالفتح 0

الدرس السادس : المدُّ

أولا المد بالألف

الحروف ممدودة بالألف

ممدود بالألف	الحرف مفتوح	ممدود بالألف	الحرف مفتوح	ممدود بالألف	الحرف مفتوح	ممدود بالألف	الحرف مفتوح
ثَا	ثَ	تَا	تَ	بَا	بَ	ءَا	ءَ
دَا	دَ	خَا	خَ	حَا	حَ	جَا	جَ
سَا	سَ	زَا	زَ	رَا	رَ	ذَا	ذَ
طَا	طَ	ضَا	ضَ	صَا	صَ	شَا	شَ
فَا	فَ	غَا	غَ	عَا	عَ	ظَا	ظَ
مَا	مَ	لَا	لَ	كَا	كَ	قَا	قَ
يَا	يَ	وَا	وَ	هَا	هَ	نَا	نَ

1) المد هو: الإطالة ؛ أي إطالة الصوت عند نطق حرف المد 0

2) المد ثلاثة أنواع : ( المد بالألف ، المد بالواو ، المد بالياء ) 0

3) المد بالألف لا بد وأن يأتي قبله فتح

4) المد تكون حركته طويلة ، أما الحركة فتكون قصيرة 0

# القائمة البشندية للقرءة الحاففة

قراءة كلمات بها مد بالالف (مع الصور)



جِبَالٌ




بُرْتُقَالٌ



بَابٌ



كِتَابٌ



سَاعَةٌ



سَحَابٌ



حِمَارٌ



حِصَانٌ



حِذَاءٌ



كِبَابٌ




دَجَاجٌ



أَسْمَاكٌ



غَزَالٌ



حَمَامَةٌ



دَارٌ



طَمَاطِيمٌ

# القائمة البشندية للقرءة الخاففة

قراءة كلمات بها مد بالألف ، والفرق بين ألف المد والألف الساكنة

همزة ساكنة غير ممدودة	الحرف مع الهمزة الساكنة	المد بالألف بعد الحرف الثاني	المد بالألف بعد الحرف الأول	الحرف مع المد بالألف	الحرف بحركة الفتح
***	***	مَارِبُ	آدَمُ	آ	أ
بَأْسُ	بَأُ	مَبَالِغُ	بَاعُ	بَا	بَ
تَأْمُرُ	تَأُ	مَتَاجِرُ	تَابَ	تَا	تَ
ثَأْرُ	ثَأُ	مَثَالِبُ	ثَارَ	ثَا	ثَ
جَأْشُ	جَأُ	مَجَاعَةٌ	جَاعَ	جَا	جَ
***	***	مَحَاكِمُ	حَاقَ	حَا	حَ
***	***	مَخَالِبُ	خَافَ	خَا	خَ
دَابُّ	دَأُ	مَدَارِسُ	دَارَ	دَا	دَ
***	***	أَذَابُ	ذَاقَ	ذَا	ذَ

(1) المد هو : الإطالة ؛ أي إطالة الصوت عند نطق حرف المد 0

(2) يفرق المدارس بين الفتحة القصيرة (بَ) والفتحة الطويلة (با) 0

(3) يفرق المدارس بين المد بالألف والفتحة 0


(4) يحدد المدارس المد والممدود 0

# القائمة البشندية للقرءة الخافية

تابع قراءة كلمات بها مد بالألف ، والفرق بين ألف المد والألف الساكنة

همزة ساكنة غير ممدودة	الحرف مع الهمزة الساكنة	المد بالألف بعد الحرف الثاني	المد بالألف بعد الحرف الأول	الحرف مع المد بالألف	الحرف بحركة الفتح
رَأْسٌ	رَأُ	مَرَّاجِلُ	رَاحَ	رَا	رَ
***	***	مَزَارِعُ	زَادَ	زَا	زَ
***	***	مَسَاجِدُ	سَارَ	سَا	سَ
شَأْنٌ	شَأُ	مَشَاهِدُ	شَاعَ	شَا	شَ
***	***	مَصَاحِفُ	صَامَ	صَا	صَ
ضَأْنٌ	ضَأُ	مَضَارِبُ	ضَاعَ	ضَا	ضَ
طَاطَأُ	طَأُ	مَطَاعِمَ	طَافَ	طَا	طَ
***	***	مَظَاهِرُ	ظَاءُ	ظَا	ظَ
***	***	مَعَادِنُ	عَادَ	عَا	عَ
***	***	يَعَارُ	غَابَ	غَا	غَ

# القلمة البشندية للقراءة الخافية

تابع قراءة كلمات بها مد بالألف ، والفرق بين ألف المد والألف الساكنة 

همزة ساكنة غير ممدودة	الحرف مع الهمزة الساكنة	المد بالألف بعد الحرف الثاني	المد بالألف بعد الحرف الأول	الحرف مع المد بالألف	الحرف بحركة الفتح
فَأُرِّ	فَأُ	مَفَارِشُ	فَازَ	فَا	فَ
***	***	مُقَاتِلُ	قَالَ	قَا	قَ
كَأْسُ	كَأُ	مَكَايِبُ	كَانَ	كَا	كَ
***	***	مَتَاعِبُ	لَامَ	لَا	لَ
مَأْرِبُ	مَأُ	أَمَانُ	مَاتَ	مَا	مَ
نَأْكُلُ	نَأُ	يَنَامُ	نَامَ	نَا	نَ
***	***	يُهَانُ	هَامَ	هَا	هَ
وَأُدُّ	وَأُ	يُوَصِلُ	وَاصَلَ	وََا	وَ
يَأْكُلُ	يَأُ	مِيَاهُ	يَاسِرُ	يَا	يَ

1) يجب على الدارس أن يتقن المد بالألف ، وينبغي عليه أن يطيل المد قدر المستطاع ؛ حتى يعود على ذلك 0

3) يجب على الدارس أن يتذكر أن المد بالألف لا بد وأن يأتي قبله فتح 0

# القائمة البشندية للقرءة الحرففة

أمثلة من القرآن الكرفم على المد بالألف

مَا	وَمَا	فَمَا	بِمَا	لِمَا	يَدَا	لَا
{النبا}40/583	{النبا}37/583	{التفن}7/597	{الاشفاق}23/589	{البروج}16/590	{المطففن}4/587	{النبا}24/582
وَلَا	أَلَا	فَلَا	أَفَلَا	أَنَا	لَنَا	لَهَا
{الفجر}18/593	{التكوفر}15/586	{الغاشفة}17/592	{النازعات}24/584	{اللبل}13/596	{الزلزلة}2/599	{المسد}1/603
بِهَا	مِنْهَا	عَنْهَا	ذَا	ذَات	ذَات	إِذَا
{المطففن}28/588	{النازعات}30/584	{الانفطار}16/587	{البلد}15/594	{المسد}3/603	{الطارق}11/591	{الانفطار}1/587
أَعِذَا	وَإِذَا	فَإِذَا	شَاء	يَشَاء	خَاف	يَخَافُ
{النازعات}11/583	{الانفطار}2/587	{الشرح}7/597	{الانفطار}8/587	{التكوفر}29/586	{النازعات}40/584	{الشمس}15/595
خَاب	رَانَ	كَانَ	فَكَانَتْ	وَقَالَ	فَقَالَ	يُقَالُ
{الشمس}10/595	{المطففن}14/588	{الاشفاق}13/589	{النبا}19/582	{النبا}38/583	{الشمس}13/595	{المطففن}17/588
نَارُ	نَارِ	نَارَ	جَاءَ	جَاءَهُ	جَاءَكَ	جَاءَتْ
{الهزة}6/601	{البينة}6/598	{الجن}23/573	{النصر}1/603	{عبس}2/585	{عبس}8/585	{عبس}33/585

- 1) فستخدمل الدارس المصحف ففقوم بفتح الصفحة المذكورة ، ثم رقم الآفة ، وسفجد بهذه الصفحة اسم السورة ، ثم فقرأ الكلمة المذكورة ، وذلك لبث الثقة بالنفس كما أن هذه الطريقة تجعل الدارس أكثر شجاعة وثقة عندما فقرأ من المصحف 0
- 2) هناك بعض الحروف لها رسم مختلف عن الرسم المعتاد للدارس كحرف الجفم أو الحاء أو الخاء ، وغير ذلك ، ففجب على المعلم أن ففشر إلى ذلك 0
- 3) ففجب على الدارس أن فظهر التنوفن بصورة واضحة عند نطقه ، أو عند قراءة الكلمة التي تحوف مدا بالألف 0

# القائمة البشندية للقراءة الخافية

تابع أمثلة من القرآن الكريم على المد بالألف

عَذَابُ	مَقَامَ	نَاقَةَ	طَعَامِ	طَعَامِهِ	أَمَاتَهُ	مَالَهُ
{البروج}10/590	{النازعات}40/584	{الشمس}13/595	{الفجر}18/593	{عبس}24/585	{عبس}21/585	{الليل}18/596
مَالَهُ	خِثْمُهُ	يَدَاهُ	رَعَاهُ	فَأَرْنَهُ	نَادَنَهُ	رَدَدَنَّهُ
{الليل}11/596	{المطففين}26/588	{النبا}40/583	{العلق}7/597	{النازعات}20/584	{النازعات}16/583	{التين}5/597
وَهَدَيْنَهُ	أَبْتَلَهُ	أَحْصَيْنَهُ	كِتَبَ	كِتَبَهُ	وَمِرَاجُهُ	عَذَابَهُ
{البلد}10/594	{الفجر}15/593	{النبا}29/582	{المطففين}8/588	{الانشقاق}7/589	{المطففين}27/588	{الفجر}25/594
وَنَاقَهُ	أَصْحَبُ	بِأَصْحَبِ	وَرَاءَ	ابْتِغَاءَ	بَنَدَهَا	تَلَدَهَا
{الفجر}26/594	{الطارق}4/591	{الفيل}1/602	{الانشقاق}10/589	{الليل}21/596	{النازعات}27/584	{الشمس}2/595
طَحَنَهَا	دَحَنَهَا	ضَحَنَهَا	يَخْشَهَا	بِطَغُونَهَا	مَرَعَهَا	وَسُقِيَهَا
{الشمس}1/595	{النازعات}30/584	{الشمس}1/595	{النازعات}46/584	{الشمس}11/595	{النازعات}31/584	{الشمس}13/595
أَشَقَّهَا	أَرْسَهَا	مُرْسَهَا	عُقْبَهَا	تَقْوُنَهَا	أَثْقَالَهَا	أَخْبَارَهَا
{الشمس}12/595	{النازعات}32/584	{النازعات}42/584	{الشمس}15/595	{الشمس}8/595	{الزلزلة}2/599	{الزلزلة}4/599
أَبْصَرَهَا	يَصْلُونَهَا	مُنْتَهَىهَا	ذِكْرُنَهَا	يَرُونَهَا	سَمَكَهَا	لَيْلَهَا
{النازعات}9/583	{الانفطار}15/587	{النازعات}44/584	{النازعات}43/584	{النازعات}46/584	{النازعات}28/584	{النازعات}29/584



# القائمة البشندية للقرءة الخافية

تابع أمثلة من القرآن الكريم على المد بالألف

مَاءَهَا	عَلَيْهَا	تَرَهَّقُهَا	تَتَّبِعُهَا	مِثْلُهَا	تَحْتِهَا	لِسَعِيهَا
{31/584}{النازعات}	{4/591}{الطارق}	{41/586}{عبس}	{7/583}{النازعات}	{8/593}{الفجر}	{8/599}{البيئة}	{2/592}{الغاشية}
نَادِيَهُ	مَوَازِينُهُ	أَلْهَكُمُ	أَنْذَرْتَكُمْ	خَلَقْنَاكُمْ	صَاحِبِكُمْ	لِأَنْعَمِكُمْ
{17/598}{العلق}	{6/600}{القارعة}	{1/600}{التكوير}	{40/583}{النبا}	{8/582}{النبا}	{22/586}{التكوير}	{32/585}{عبس}
جَاءَتْهُمْ	أَعْمَلَهُمْ	حِسَابَهُمْ	إِيَابَهُمْ	جَزَاؤُهُمْ	وَرَأَيْهِمْ	صَلَاتِهِمْ
{4/598}{البيئة}	{6/599}{الزلزلة}	{26/593}{الغاشية}	{25/593}{الغاشية}	{8/599}{البيئة}	{20/590}{البروج}	{5/602}{الماعون}
ءَامَنَهُمْ	خَلَقْنَا	شَقَقْنَا	صَبَبْنَا	فَأَنْبَتْنَا	وَأَنْزَلْنَا	وَرَفَعْنَا
{2/602}{فرش}	{4/597}{التين}	{26/585}{عبس}	{25/585}{عبس}	{27/585}{عبس}	{14/582}{النبا}	{4/597}{الشرح}
وَوَضَعْنَا	جَعَلْنَا	وَجَعَلْنَا	عَلَيْنَا	إِلَيْنَا	ءَايَاتُنَا	بِعَارِيهِ
{2/596}{الشرح}	{27/581}{المرسلات}	{9/582}{النبا}	{7/592}{الغاشية}	{25/593}{الغاشية}	{13/588}{المطففين}	{28/582}{النبا}
مِثْقَالَ	أَدْرَكَكَ	أَعْطَيْتَكَ	شَانِيكَ	حَدَائِقِ	وَحَدَائِقِ	وَنَمَارِقُ
{7/599}{الزلزلة}	{3/600}{القارعة}	{1/602}{الكوثر}	{3/603}{الكوثر}	{32/583}{النبا}	{30/585}{عبس}	{15/592}{الغاشية}
كَوَاعِبَ	وَتَوَاصَوْا	ءَامِنُوا	أَهْلِنِ	صَحْبَتِهِ	فَمُلْقِيهِ	رَوَاسِي
{33/583}{النبا}	{17/594}{البلد}	{17/594}{البلد}	{16/593}{الفجر}	{36/585}{عبس}	{6/589}{الانشقاق}	{27/581}{المرسلات}

# القائمة البشندية للقراءة الخافية


قراءة جمل بها مد بالألف ( مع الصور )



نَامَ أَحْمَدُ



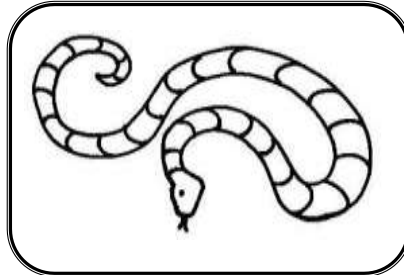
يُطْعِمُ وَالِدَهُ




يَطْرُقُ بَابَهُ




طِفْلٌ يُدَاعِبُ




تُعْبَانُ يَلْدَعُ



أَحْمَدُ يَنَامُ



حِصَانٌ يَقْفِزُ



مَرَرْتُ بِزَرَافَةٍ



قِطْعُ دَجَاجٍ

1) يتعرف الدارس على الصورة ، ثم يقوم بعد ذلك بقراءة الجمل ، وذلك بعد ربطها بصورتها الموجودة ، ويجب عليه أن يقرأ الكلمة بكامل حركاتها 0

2) يجب على الدارس التدرب على نطق حرف المد ، وأن يقلد المعلم في نطقه للمد 0

صَامَ صَابِرٌ

أَكَلْتُ دَجَاجَةً

سَافَرَ عَادِلٌ وَعَادَ

شَاهَدَ فَيَصِلُ زَرَافَةً

ذَهَبَ أَحْمَدُ لِيَنَامَ

عَادَ عَامِرٌ مِنْ عَمَلِهِ

فَازَ عَامِرٌ وَ خَالِدٌ

أَكَلَ خَالِدٌ طَعَامَهُ

صَامَ عَادِلٌ رَمَضَانَ

فُقِدَ كِتَابُ خَالِدٍ

قَالَ عَادِلٌ

عَادَ خَالِدٌ

قَابَلَ حَامِدٌ أَحْمَدَ

شَكَرَ عُمَرُ وَالِدَهُ

شَاهَدْتُ حِصَانًا يَفْفِزُ

غَادَرَ أَحْمَدُ بَيْتَهُ

تَسَابَقَ عَادِلٌ وَكَامِلٌ

قَرَأَ شَاكِرٌ كِتَابَهُ

يَطْرُقُ عُمَرُ بَابَهُ

ضَاعَ خَاتَمُ عُمَرَ

القاعدة البشندية \*\*\* أنس بشندي \*\*\*

- 1) يقوم الدارس بقراءة الجمل قراءة تامة ومتمنة ، ويجب عليه أن يقرأ الكلمة بكامل حركاتها 0
- 2) يقوم المعلم بوضع خط تحت الكلمة التي لم يتقنها الدارس ، ثم يعيد قراءتها مرة أخرى بعد الانتهاء من قراءة الصفحة 0
- 3) يركز الدارس على المد بالألف ، عند قراءة هذه الجمل ، ولا مانع من المبالغة عند نطقها ؛ حتى تثبت القاعدة في ذهنه ، ويتمكن من إتقان المد بالألف 0

# القائمة البشندية للقرءة الحاففة

المد بالألف مع التنون بالضم

قراءة كلمات بالتنون بالضم (مع الصور)



جِبَالٌ




بُرْتُقَالٌ



بَابٌ



كِتَابٌ



سَاعَةٌ



سَحَابٌ



حِمَارٌ



حِصَانٌ



حِذَاءٌ



كِبَابٌ




دَجَاجٌ



أَسْمَاكٌ



غَزَالٌ



حَمَامَةٌ



دَارٌ



طَمَاطِمٌ

# القلمة البشندية القراءة الخافية

قراءة كلمات بها مد بالألف مع التنوين بالضم

كِتَابٌ	حِصَانٌ	زَرَافَةٌ	جَدَارٌ	قِطَارٌ
حِذَاءٌ	حَمَامٌ	سِبَاقٌ	تُغْبَانٌ	دَجَاجٌ
بَابٌ	سَمَاءٌ	ضِيَاءٌ	حِمَارٌ	سَوَادٌ
مَسَاءٌ	صَبَاحٌ	عِشَاءٌ	عِشَاءٌ	عَطَاءٌ
نَارٌ	رَمَادٌ	رِمَالٌ	تُرَابٌ	بِنَاءٌ
دَارٌ	طَعَامٌ	شَرَابٌ	حَرَامٌ	حَلَالٌ
كِبَارٌ	صِغَارٌ	أَطْفَالٌ	أَطْبَاقٌ	مَاءٌ

1) يقرأ الدارس الكلمات مراعيًا المد ، والتنوين بالضم ، وذلك يحتاج إلى تركيز ونطق سليم 0

2) يجب على الدارس أن يطيل صوته عند قراءة المد ، وإظهار التنوين بصورة واضحة ، وبنغمة مسموعة وملحوظة 0

المد بالألف مع التنوين بالضم

 أمثلة من القرآن الكريم على المد بالألف مع التنوين بالضم 

طَعَامٌ	سَلَامٌ	نَارٌ	عَابِدٌ	كَادِحٌ	حَافِظٌ	لِقَادِرٌ
{الغاشية}7/592	{القدر}4/598	{القرعة}11/600	{الكافرون}4/603	{الانشقاق}6/589	{الطارق}5/591	{الطارق}8/591
هَآوِيَةٌ	وَاحِدَةٌ	خَاسِرَةٌ	وَاجِفَةٌ	خَشِيعَةٌ	جَارِيَةٌ	حَامِيَةٌ
{القرعة}9/600	{النازعات}13/583	{النازعات}12/583	{النازعات}8/583	{الغاشية}2/592	{الغاشية}7/592	{القرعة}11/600
ضَاحِكَةٌ	عَامِلَةٌ	رَاصِبَةٌ	خَشِيعَةٌ	نَاعِمَةٌ	رَاضِيَةٌ	قُرَّآنٌ
{عيس}39/585	{الغاشية}2/592	{الغاشية}2/592	{النازعات}9/583	{الغاشية}8/592	{الغاشية}9/592	{البروج}21/590
أَكْوَابٌ	إِطْعَمٌ	طَعَامٌ	عِجَافٌ	شِدَادٌ	عَامٌ	غَاشِيَةٌ
{الغاشية}14/592	{البلد}14/594	{يوسف}36/239	{يوسف}43/240	{يوسف}48/241	{يوسف}49/241	{يوسف}107/248
صِنُونٌ	سَارِبٌ	سَلَامٌ	مَتَاعٌ	قَارِعَةٌ	قَائِمٌ	عَذَابٌ
{الرعد}5/249	{الرعد}10/250	{الرعد}24/252	{الرعد}26/252	{الرعد}31/253	{الرعد}33/253	{الرعد}34/253

- 1) يستخدم الدارس المصحف فيقوم بفتح الصفحة المذكورة ، ثم رقم الآية ، وسيجد بهذه الصفحة اسم السورة ، ثم يقرأ الكلمة المذكورة ، وذلك لبث الثقة بالنفس كما أن هذه الطريقة تجعل الدارس أكثر شجاعة وثقة عندما يقرأ من المصحف 0
- 2) هناك بعض الحروف لها رسم مختلف عن الرسم المعتاد للدارس كحرف الجيم أو الحاء أو الخاء ، وغير ذلك ، فيجب على المعلم أن يشير إلى ذلك 0
- 3) يجب على الدارس أن يظهر التنوين بصورة واضحة عند نطقه ، أو عند قراءة الكلمة التي بها مد مع التنوين بالضم 0

# القائمة البشندية للقرءة الحاففة

## المد بالألف مع التنون بالكسر

قراءة كلمات بالتنون بالكسر مع المد بالألف (مع الصور)



جبال




بُرْتُقال



باب



كتاب



ساعة



سحاب



حمار



حصان



حذاء



كباب




دجاج



أسماك



غزال



حمامة



دار



طماطم

قراءة كلمات بها مد بالألف مع التنوين بالكسر

كِتَابٍ	حِصَانٍ	زَرَافَةٍ	جِدَارٍ	قِطَارٍ
حِذَاءٍ	حَمَامٍ	سِبَاقٍ	تُغْبَانٍ	دَجَاجٍ
بَابٍ	سَمَاءٍ	ضِيَاءٍ	حِمَارٍ	سَوَادٍ
مَسَاءٍ	صَبَاحٍ	عِشَاءٍ	عَشَاءٍ	عَطَاءٍ
نَارٍ	رَمَادٍ	رِمَالٍ	تُرَابٍ	بِنَاءٍ
دَارٍ	طَعَامٍ	شَرَابٍ	حَرَامٍ	حَلَالٍ
كِبَارٍ	صِغَارٍ	أَطْفَالٍ	أَطْبَاقٍ	مَاءٍ

1) يقرأ الدارس الكلمات مراعيًا المد ، والتنوين بالكسر ، وذلك يحتاج إلى تركيز ونطق سليم 0

2) يجب على الدارس أن يطيل صوته عند قراءة المد ، وإظهار التنوين بصورة واضحة ، وبنغمة مسموعة وملحوظة 0



# القائمة البشندية للقرءة الحاففة

أمثلة من القرآن الكررم على المد بالألف مع التنوون بالكسر

بِعَذَابٍ	عَذَابٍ	بِعَادٍ	عَادٍ	بَاعٍ	سَاقٍ	مَاءٍ
{الانشقاق}24/589	{الفجر}13/593	{الفجر}6/593	{البقرة}173/26	{البقرة}173/26	{القلم}42/565	{الطارق}6/591
صِرَاطٍ	صِيَامٍ	شِقَاقٍ	كِرَامٍ	خَلَاقٍ	حَيَاةٍ	لَيَالٍ
{البقرة}142/22	{البقرة}196/30	{البقرة}176/26	{عبس}16/585	{البقرة}102/16	{البقرة}96/4	{الفجر}2/593
وَوَالِدٍ	وَشَاهِدٍ	غَاسِقٍ	دَافِقٍ	كَافِرٍ	نَاصِرٍ	شِقَاقٍ
{البلد}3/594	{الطارق}3/591	{العلق}3/604	{الطارق}6/591	{البقرة}41/7	{الطارق}13/591	{البقرة}137/21
كَلِمَاتٍ	حَسَرَاتٍ	ظُلُمَاتٍ	أُنَاسٍ	مُطَاعٍ	بِتَابِعٍ	بِغَافِلٍ
{البقرة}37/6	{البقرة}167/25	{البقرة}17/4	{البقرة}60/9	{التكوير}21/586	{البقرة}145/22	{البقرة}140/21
بِحِجَارَةٍ	خَاطِئَةٍ	كَذِبَةٍ	ءَانِيَةٍ	عَالِيَةٍ	نَاصِيَةٍ	بِكَلِمَاتٍ
{الفيل}4/602	{العلق}16/598	{العلق}16/598	{الغاشية}2/592	{الغاشية}2/592	{العلق}16/598	{البقرة}124/19

- 1) يستخدم الدارس المصحف فيقوم بفتح الصفحة المذكورة ، ثم رقم الآية ، وسيجد بهذه الصفحة اسم السورة ، ثم يقرأ الكلمة المذكورة ، وذلك ليث الثقة بالنفس كما أن هذه الطريقة تجعل الدارس أكثر شجاعة وثقة عندما يقرأ من المصحف 0
- 2) هناك بعض الحروف لها رسم مختلف عن الرسم المعتاد للدارس كحرف الجيم أو الحاء أو الخاء ، وغير ذلك ، فيجب على المعلم أن يشير إلى ذلك 0
- 3) يجب على الدارس أن يظهر التنوين بصورة واضحة عند نطقه ، أو عند قراءة الكلمة التي بها مد بالألف ، مع التنوين بالكسر 0

# القائمة البشندية للقرءة الحاففة

## المد بالألف مع التوفن بالفتح

قراءة كلمات بالتوفن بالفتح مع المد بالألف (مع الصور)



جبالاً




برتقالاً



باباً



كتاباً



ساعةً



سحاباً



حماراً



حصاناً



حذاءً



كباباً



دجاجاً



أسماكاً



غزالاً



حمامةً



داراً



طماطمًا

قراءة كلمات بها مد بالألف مع التنوين بالفتح

قِطَارًا	جِدَارًا	زِرَافَةً	حِصَانًا	كِتَابًا
دَجَاجًا	تُجْبَانًا	سِبَاقًا	حَمَامًا	حِذَاءً
سَوَادًا	حِمَارًا	ضِيَاءً	سَمَاءً	بَابًا
عِطَاءً	ضِيَاءً	عِشَاءً	صَبَاحًا	مَسَاءً
بِنَاءً	تُرَابًا	رِمَالًا	رَمَادًا	نَارًا
حَلَالًا	حَرَامًا	شَرَابًا	طَعَامًا	دَارًا
مَاءً	أَطْبَاقًا	أَطْفَالًا	صِغَارًا	كِبَارًا

- 1) يقرأ الدارس الكلمات مراعيًا المد ، والتنوين بالفتح ، ويلاحظ أن التنوين بالفتح ينتهي بألف ، ما عدا التاء المربوطة، وكذلك الهمزة المسبوقة بألف مد 0
- 2) يجب على الدارس أن يطيل صوته عند قراءة المد ، وإظهار التنوين بصورة واضحة ، وبنغمة مسموعة وملحوظة 0
- 3) إذا أراد الدارس أن يقف على نهاية الكلمة المنونة بالفتح ، فيجب أن يقف عليها بالألف مثل : ( نارًا - نارًا )

# القائمة البشنية للقرءة الحاففة

أمثلة من القرآن الكرفم على المد بالألف مع التوفن بالفتح

مَاءَ	نَارًا	مَآلًا	عِظَمًا	كِرَامًا	كِتَبًا	حِسَابًا
{النبا}14/582	{الغاشفة}4/592	{البلد}6/594	{النزعات}11/583	{الانفطار}11/587	{النبا}29/582	{النبا}27/582
شِدَادًا	شِهَابًا	عِظَمًا	كِرَامًا	دِهَاقًا	مِهْدًا	لِبَاسًا
{النبا}12/582	{الجن}9/572	{النبا}15/582	{البلد}9/594	{عبس}31/585	{النبا}6/582	{النبا}10/582
وِفَاقًا	كِفَاتًا	عَدَابًا	عَطَاءً	جَزَاءً	شَرَابًا	مَفَازًا
{النبا}26/582	{المرسلات}25/581	{النبا}30/582	{النبا}36/582	{النبا}36/582	{النبا}24/582	{النبا}32/583
مَتَعًا	مَعَابًا	صَوَابًا	سَرَابًا	مَعَاشًا	مِرْصَادًا	مِيقَتًا
{النزعات}33/584	{النبا}22/582	{النبا}38/583	{النبا}20/582	{النبا}11/582	{النبا}21/582	{النبا}17/582
عُثَاءً	سُبَاتًا	أَوْتَادًا	أَشْتَاتًا	أَلْفَافًا	أَحْقَابًا	أَفْوَاجًا
{الأعلى}5/591	{النبا}9/582	{النبا}7/582	{الزلزلة}6/599	{النبا}16/582	{النبا}23/582	{النبا}18/582
أَبْوَابًا	أَزْوَاجًا	أَعْنَبًا	نَاصِرًا	حَامِيَةً	لَغِيَةً	رَاضِيَةً
{النبا}19/582	{النبا}8/582	{النبا}32/583	{الجن}24/573	{الغاشفة}4/592	{الغاشفة}2/592	{الفجر}28/594

- 1) يستخدم الدارس المصحف فيقوم بفتح الصفحة المذكورة ، ثم رقم الآية ، وسجد بهذه الصفحة اسم السورة ، ثم يقرأ الكلمة المذكورة ، وذلك لبث الثقة بالنفس كما أن هذه الطريقة تجعل الدارس أكثر شجاعة وثقة عندما يقرأ من المصحف 0
- 2) هناك بعض الحروف لها رسم مختلف عن الرسم المعتاد للدارس كحرف الجيم أو الحاء أو الخاء ، وغير ذلك ، فيجب على المعلم أن يشير إلى ذلك 0
- 3) يجب على الدارس أن يظهر المد والتونين بصورة واضحة عند نطقهما ، أو عند قراءة الكلمة التي بها مد بالألف مع التونين بالفتح 0

ثانياً المد بالواو

الحروف ممدودة بالواو

الحرف مضموم	ممدود بالواو	الحرف مضموم	ممدود بالواو	الحرف مضموم	ممدود بالواو	الحرف مضموم	ممدود بالواو
ث	ثُو	ت	تُو	ب	بُو	ء	أُو
د	دُو	خ	خُو	ح	حُو	ج	جُو
س	سُو	ز	زُو	ر	رُو	ذ	ذُو
ط	طُو	ض	ضُو	ص	صُو	ش	شُو
ف	فُو	غ	غُو	ع	عُو	ظ	ظُو
م	مُو	ل	لُو	ك	كُو	ق	قُو
ي	يُو	و	وُو	ه	هُو	ن	نُو

1) على الدارس أن يتذكر أن المد ثلاثة أنواع : ( المد بالألف ، المد بالواو ، المد بالياء ) 0

2) المد بالألف : لا بد وأن يأتي قبله فتح ، والمد بالواو - هنا - لا بد وأن يأتي قبله ضم ، وسيأتي - لاحقاً - الحديث عن المد بالياء 0

3) على الدارس أن يفرق بين الضم والمد بالواو ، حيث أن المد بالواو تكون ضمته طويلة ، أما الضم فتكون حركته قصيرة 0

# القائمة البشندية للقرءة الحاففة


قراءة كلمات بالمد بالواو (مع الصور)



يَغُوصُ



يَمُوءُ



حَرُوفُ



يَحْبُو



صَحُونُ



عُصْفُورُ



ظُرُوفُ



فُولُ



مَحْمُولُ




صُوصُ



حَاسُوبُ



زُهْرُورُ




حُوتُ



رُورُورُ



جُورُورُ



نُجُورُورُ

تُمُورٌ	صُحُونٌ	زُهُورٌ	وُرُودٌ	خُرُوفٌ
جُحُورٌ	طُيُورٌ	طُبُولٌ	سُيُوفٌ	ضُيُوفٌ
يَشُوطٌ	نَقُولٌ	أَقُولُ	تَقُولُ	يَقُولُ
نَدُورٌ	أَدُورٌ	تَدُورُ	يَدُورُ	أَشُوطٌ
يَعُودُ	نَصُومٌ	أَصُومٌ	تَصُومُ	يَصُومُ
مَشْهُورَةٌ	مَشْهُورٌ	يَكُونُ	يَطُوفُ	تَعُودُ
قُلُوبٌ	مَكْرُوهَةٌ	مَكْرُوهٌ	مَعْرُوفَةٌ	مَعْرُوفٌ

1) على الدارس أن يفرق بين الضم والمد بالواو ، حيث أن المد ضمة طويلة ، أما الضم فتكون حركته قصيرة 0

2) يجب على الدارس أن يقرأ هذه الكلمات قراءة متقنة ، حتى ولو اضطر إلى إعادة القراءة أكثر من مرة ، لأنه في البداية سيواجه صعوبة عند قراءة هذه الكلمات ؛ وذلك لاختلاف الحركات وتنوعها 0

# القائمة البشندية للقرأة الحرفية

قراءة كلمات بها مد بالواو ، و الفرق بينها وبين حرف اللين

الحرف بحركة الضم	الحرف مع المد بالواو	المد بالواو بعد الحرف الأول	المد بالواو بعد الحرف الثاني	الحرف مع الواو الساكنة	واو ساكنة بعد فتح
أُ	أُو	أُوِي	يُوُوْدُهُ	أُو	أُوَجَدُ
بُ	بُو	بُوْرِكْ	قُبُوْرُ	بُو	بُوْحُ
تُ	تُو	تُوْتُ	يَتُوْبُ	تُو	أَتُوْكُ
ثُ	ثُو	ثُوْمُ	يَثُوْرُ	ثُو	ثُوْرُ
جُ	جُو	جُوْعُ	يَجُوْدُ	جُو	جُوْرُ
حُ	حُو	حُوْرُ	يَحُوْلُ	حُو	حُوْلُ
خُ	خُو	خُوْصُ	يَخُوْضُ	خُو	خُوْحُ
دُ	دُو	دُوْرُ	يَدُوْرُ	دُو	دُوْلَةُ
ذُ	ذُو	ذُو	يَذُوْقُ	ذُو	ذُوْقُ

1) على الدارس أن يفرق بين الضم والمد بالواو ، حيث أن المد ضمة طويلة ، أما الضم فتكون حركته قصيرة 0

2) على الدارس أن يفرق بين المد بالواو ، ومد اللين حيث أن المد بالواو لا بد وأن يسبق بالضم ، أما مد اللين - هنا - فالواو تكون مسبوقة بالفتح 0

3) إذا أخطأ الدارس في قراءة كلمة ما ، يجب على المعلم أن يضع علامة ما بجوار هذا الكلمة ، أو دائرة ؛ حتى يعيد الدارس قراءتها مرة أخرى بعد الانتهاء من القراءة 0



# القائمة البشندية للقرءة الحرفية

قراءة كلمات بها مد بالواو ، و الفرق بينها وبين حرف اللين

واو ساكنة بعد فتح	الحرف مع الواو الساكنة	المد بالواو بعد الحرف الثاني	المد بالواو بعد الحرف الأول	الحرف مع المد بالواو	الحرف بحركة الضم
رَوْحٌ	رَوٌ	يَرُوقُ	رُوحٌ	رُوٌ	رُ
زَوْجٌ	زَوٌ	يَزُورُ	زُورٌ	زُوٌ	زُ
سَوْفٌ	سَوٌ	يَسُوقُ	سُورٌ	سُوٌ	سُ
شَوْكٌ	شَوٌ	نُشُورٌ	****	شُوٌ	شُ
صَوْمٌ	صَوٌ	يَصُومُ	صُوفٌ	صُوٌ	صُ
ضَوْءٌ	ضَوٌ	حُضُورٌ	***	ضُوٌ	ضُ
طَوْقٌ	طَوٌ	يَطُوفُ	طُورٌ	طُوٌ	طُ
***	ظَوٌ	حُظُوظٌ	****	ظُوٌ	ظُ
عَوْنٌ	عَوٌ	يَعُودُ	عُودٌ	عُوٌ	عُ
غَوْلٌ	غَوٌ	يَغُوصُ	****	غُوٌ	غُ

# القائمة البشندية للقرءة الحرفية

قراءة كلمات بها مد بالواو ، و الفرق بينها وبين حرف اللين

واو ساكنة بعد فتح	الحرف مع الواو الساكنة	المد بالواو بعد الحرف الثاني	المد بالواو بعد الحرف الأول	الحرف مع المد بالواو	الحرف بحركة الضم
فَوْقَ	فَوْ	كُفُورٌ	فُؤَلٌ	فُؤ	فُ
قَوْلٌ	قَوٌ	يَقُولُ	قُوتٌ	قَو	قُ
كَوْنٌ	كَوٌ	يَكُونُ	كُوبٌ	كُو	كُ
لَوْنٌ	لَوٌ	يَلُومُ	لُوطٌ	لُو	لُ
مَوْتٌ	مَوٌ	يَمُوتُ	مُوسٌ	مُو	مُ
نَوْمٌ	نَوٌ	يَنُوحُ	نُورٌ	نُو	نُ
هَوَلٌ	هَوٌ	يَهُودٌ	هُودٌ	هُو	هُ
****	وَوٌ	طُيُورٌ	****	وَو	وُ
يَوْمًا	يَوٌ	عُيُونٌ	يُوسُفٌ	يُو	يُ

# القائمة البشندية للقرءة الحاففة

أمثلة من القرآن الكرفم على المد بالواو


ذُو	ثَمُودُ	ثَمُودَ	يَحُورَ	صُدُورِ	رَسُولُ	يَقُولُ
{البروج}15/590	{الشمس}11/595	{البروج}18/590	{الانشقاق}14/589	{الناس}5/604	{الشمس}13/595	{البلد}6/594
وَيَقُولُ	فَيَقُولُ	يَقُومُ	يَمُوتُ	يَكُونُ	وَتَكُونُ	تَعْلَمُونَ
{النبا}40/583	{الفجر}15/593	{المطففين}6/588	{الأعلى}13/592	{الفارعة}4/600	{الفارعة}5/600	{التكوير}3/600
تَفْعَلُونَ	تَذْهَبُونَ	تَعْبُدُونَ	فَتَأْتُونَ	تُؤَثِّرُونَ	تُكْرِمُونَ	تَشَاءُونَ
{الانفطار}12/587	{التكوير}26/586	{الكافرون}2/603	{النبا}18/582	{الأعلى}16/592	{الفجر}17/593	{التكوير}29/586
فَتَأْتُونَ	يَفْعَلُونَ	يَعْلَمُونَ	يَضْحَكُونَ	يَسْجُدُونَ	يَنْظُرُونَ	يَدْخُلُونَ
{النبا}18/582	{المطففين}36/588	{الانفطار}12/587	{المطففين}29/588	{الانشقاق}21/589	{المطففين}35/588	{النصر}2/603
يَقُولُونَ	يَكِيدُونَ	يَذُوقُونَ	يَمْلِكُونَ	يُؤْمِنُونَ	وَيَمْنَعُونَ	يَكْسِبُونَ
{النازعات}10/583	{الطارق}15/591	{النبا}24/582	{النبا}37/582	{الانشقاق}20/589	{الماعون}7/602	{المطففين}14/588
يَرْجُونَ	يُوعُونَ	يُرَاءُونَ	يَتَغَامَزُونَ	يَتَسَاءَلُونَ	وَتَأْكُلُونَ	يُحْسِرُونَ
{النبا}27/582	{الانشقاق}23/589	{الماعون}6/602	{المطففين}30/588	{النبا}1/582	{الفجر}19/593	{المطففين}3/587
سَاهُونَ	لَمَرْدُودُونَ	مَبْعُوثُونَ	مُخْتَلِفُونَ	يَنْطِقُونَ	تَعْمَلُونَ	عَبِيدُونَ
{الماعون}5/602	{النازعات}10/583	{المطففين}4/587	{النبا}3/582	{المرسلات}35/581	{المرسلات}43/581	{الكافرون}3/603

# القلمة البشندية للقرءة الكاففة

قراءة جملة بالمد بالواو ( مع الصور )




وَرْدٌ يَفُوحُ



تَوْرٌ يَتَوْرُ



نَحْلَةٌ وَزَهْوْرٌ



يَعْطَشُ وَ يَجُوعُ



طِفْلٌ يَحْبُو



طِفْلٌ يَعْوْمُ



طُيُورٌ تَدُورُ



لُحُومٌ بَقَرٍ



يَصْحُو وَ يَقُومُ

مَحْمُودٌ يَحِبُّ

بُحُومٌ تَلْمَعُ

عُيُونٌ تَدُورُ

قِطَارٌ مَحْمُودٍ يَدُورُ

شَمَمْتُ زُهُورًا وَ وُرُودًا

نَحْنُ نَطُوفُ حَوْلَ الكَعْبَةِ

جَمَلٌ يَعْطَشُ وَيَجُوعُ

ثَوْرٌ يَدُورُ وَيَشُورُ

أَحْمَدُ يَصْحُو

سُعُودٌ يَشْكُو

قُلُوبٌ تَصْفُو

رَأَيْتُ فَأَرًا يَعُومُ

عَادِلٌ يَصْحُو وَيُقُومُ

طُيُورٌ تَحُومُ عَالِيًا

سُعُودٌ يَقُومُ مِنْ مَكَانِهِ

طِفْلٌ يَسْبَحُ وَيَعُومُ

القاعدة البشندية \*\*\* أنس بشندي \*\*\*

1) يقوم الدارس بقراءة الجمل قراءة تامة ومتقنة ، ويجب عليه أن يقرأ الكلمة بكامل حركاتها 0

2) يقوم المعلم بوضع خط تحت الكلمة التي لم يتقنها الدارس ، ثم يعيد قراءتها مرة أخرى بعد الانتهاء من قراءة الصفحة 0

3) يركز الدارس على المد بالواو ، وعلامته أن يأتي قبله ضمة طويلة ، ولا مانع من المبالغة في النطق بالمد ؛ حتي يتعود الدارس على المد 0

المد بالواو ، مع التنوين بالضم

قراءة كلمات بها مد بالواو

تُمُورٌ	صُحُونٌ	زُهُورٌ	وُرُودٌ	خَرُوفٌ
جُحُورٌ	طَيُورٌ	طُبُورٌ	سَيُوفٌ	ضَيُوفٌ

أمثلة من القرآن الكريم على المد بالواو ، مع التنوين بالضم

نُوحٌ	هُودٌ	سُودٌ	حُورٌ	رُوحٌ	شُهُودٌ	قُعُودٌ
{نوح}21/571	{الشعراء}124/372	{فاطر}27/437	{الرحمن}72/534	{النساء}171/105	{البروج}7/590	{البروج}6/590
وُجُوهٌ	رُقُودٌ	لُغُوبٌ	جُنُودٌ	وُجُوهٌ	قُلُوبٌ	وَدُودٌ
{القيامة}22/578	{الكهف}18/295	{فاطر}35/438	{الأحزاب}9/419	{عبس}38/585	{الصفات}49/447	{هود}90/232
رَسُولٌ	ذُلُولٌ	شَكُورٌ	غَفُورٌ	لَغَفُورٌ	لَكَنُودٌ	لَظُلُومٌ
{البينة}2/598	{البقرة}71/11	{التغابن}17/557	{المجادلة}2/542	{النحل}18/269	{العاديات}6/600	{إبراهيم}34/255
لَكْفُورٌ	لَرُؤُوفٌ	مَشْهُودٌ	مَعْلُومٌ	مَقْسُومٌ	مَقْطُوعٌ	مَكْظُومٌ
{الحج}66/340	{النحل}7/267	{هود}103/233	{الحجر}4/262	{الحجر}44/263	{الحجر}66/265	{القلم}48/566
مَرَقُومٌ	مَوْلُودٌ	مَغْلُوبٌ	مَكْنُونٌ	مَجْنُونٌ	لَمَجْنُونٌ	مَرَفُوعَةٌ
{المطففين}20/588	{لقمان}33/414	{الفر}10/529	{الصفات}49/447	{الدخان}14/496	{الحجر}6/262	{الغاشية}13/592

المد بالواو ، مع التنوين بالكسر

﴿ قراءة كلمات بها مد بالواو، مع التنوين بالكسر ﴾

تُمْورٍ	صُحُونٍ	زُهُورٍ	وُرُودٍ	خَرُوفٍ
جُحُورٍ	طَّيُورٍ	طُّبُولٍ	سُيُوفٍ	ضُيُوفٍ

﴿ أمثلة من القرآن الكريم على المد بالواو ، مع التنوين بالكسر ﴾

قُرُوءٍ	مَشْهُودٍ	مُوصٍ	جُوعٍ	هُودٍ	نُوجٍ	لُوطٍ
{البقرة}228/36	{البروج}3/590	{البقرة}182/28	{الغاشية}7/592	{هود}60/229	{التحریم}10/560	{التحریم}10/560
مَكْذُوبٍ	مَنْصُودٍ	مَأْكُولٍ	مَحْفُوظٍ	مَعْلُومٍ	لِرَسُولٍ	رَسُولٍ
{هود}65/228	{هود}82/231	{الفيل}5/602	{البروج}22/590	{الحجر}21/263	{الرعد}38/254	{النساء}64/88
مَعْدُودَةٍ	مَعْدُودٍ	مَحْمُومٍ	مَوْزُونٍ	مَنْقُوصٍ	مَجْدُودٍ	مَمْنُونٍ
{هود}8/222	{هود}104/233	{المطففين}25/588	{الحجر}19/263	{هود}109/234	{هود}108/233	{التين}6/597
شَكُورٍ	نُفُورٍ	بِمَعْرُوفٍ	بِمَجْنُونٍ	بِسُورَةٍ	صُورَةٍ	مَرْفُوعَةٍ
{إبراهيم}5/255	{الملك}20/563	{الطلاق}2/588	{القلم}2/564	{يونس}38/213	{الانفطار}8/587	{عبس}14/585

# القائمة البشندية للقراءة الخافية

قراءة كلمات بها مد بالواو، مع التنوين بالفتح

تُمُورًا	صُحُونًا	زُهُورًا	وُرُودًا	خَرُوفًا
جُحُورًا	طُيُورًا	طُبُولًا	سُيُوفًا	ضُيُوفًا

أمثلة من القرآن الكريم على المد بالواو ، مع التنوين بالفتح

شُهُودًا	ثُبُورًا	رَسُولًا	عَبُوسًا	ظُهُورًا	صَعُودًا	طُولًا
{المدثر}13/575	{الانشقاق}11/589	{الزمل}15/574	{الإنسان}10/579	{الإنسان}21/579	{المدثر}17/575	{الإسراء}37/285
غَفُورًا	شَكُورًا	رَسُولًا	كَافُورًا	كُفُورًا	شُكُورًا	سُرُورًا
{الإسراء}25/284	{الإسراء}3/282	{النحل}36/271	{الإنسان}5/578	{الإنسان}3/578	{الإنسان}9/579	{الإنسان}11/579
مَذْمُومًا	مَمْدُودًا	مَمْلُوكًا	زَيْتُونًا	نُفُورًا	بُيُوتًا	عَجُولًا
{الإسراء}18/284	{المدثر}12/575	{النحل}75/275	{عيسى}29/585	{الإسراء}41/286	{الحجر}82/266	{الإسراء}11/283
مَذْحُورًا	مَحْسُورًا	مَنْصُورًا	مَنْثُورًا	مَنْشُورًا	مَفْعُولًا	مَذْكَورًا
{الإسراء}18/284	{الإسراء}29/285	{الإسراء}33/285	{الإنسان}19/579	{الإسراء}13/283	{الإسراء}3/282	{الإنسان}1/578
مَظْلُومًا	مَسْحُورًا	مَسْتُورًا	مَيْسُورًا	مَحْظُورًا	مَخْذُولًا	مَشْكَورًا
{الإسراء}33/285	{الإسراء}47/286	{الإسراء}45/286	{الإسراء}28/285	{الإسراء}20/284	{الإسراء}22/284	{الإسراء}19/284



ثالثا المد بالياء

الحروف ممدودة بالياء

الحرف مكسور	ممدود بالياء	الحرف مكسور	ممدود بالياء	الحرف مكسور	ممدود بالياء	الحرف مكسور	ممدود بالياء
ث	ثِي	ت	تِي	ب	بِي	ء	ءِي
د	دِي	خ	خِي	ح	حِي	ج	جِي
س	سِي	ز	زِي	ر	رِي	ذ	ذِي
ط	طِي	ض	ضِي	ص	صِي	ش	شِي
ف	فِي	غ	غِي	ع	عِي	ظ	ظِي
م	مِي	ل	لِي	ك	كِي	ق	قِي
ي	يِي	ي	يِي	ه	هِي	ن	نِي

1) على الدارس أن يتذكر أن المد ثلاثة أنواع : ( المد بالألف ، المد بالواو ، المد بالياء ) 0

2) المد بالألف : لا بد وأن يأتي قبله فتحة ، أما المد بالواو : لا بد وأن يأتي قبله ضمة ، والمد بالياء - هنا - لا بد وأن يأتي قبله كسرة 0

3) على الدارس أن يفرق بين الكسر والمد بالياء ، حيث أن المد بالياء كسره طويلة ، أما الكسر فتكون حركته قصيرة 0

# القائمة البشندية للقرءة الخافية

قراءة كلمات بها مد بالياء (مع الصور)



يَبْكِي



فَيْلٌ



دَيْكٌ



تَيْنٌ



يَطِيرُ



حَقِيْبَةٌ



تَطِيرُ



تَبْكِي



يَصِيحُ



ثِيْرَانٌ



طَيِّبٌ



إِبْرِيْقٌ



قَمِيْصٌ



جَرِيْدَةٌ



يَسْتَرِيْحُ



عَصِيْرٌ

يَطِيرُ	تَطِيرُ	نَطِيرُ	يَمِيلُ	تَمِيلُ
نَمِيلُ	يُجِيرُ	تُجِيرُ	يَسِيرُ	تَسِيرُ
نَسِيرُ	يُحِيطُ	حَزِينُ	حَزِينَةٌ	كَرِيمُ
كَرِيمَةٌ	رَحِيمٌ	حَرِيصٌ	حَرِيصَةٌ	شَدِيدٌ
شَدِيدَةٌ	أَمِيرٌ	أَمِيرَةٌ	طَوِيلٌ	طَوِيلَةٌ
عَنِيدٌ	عَنِيدَةٌ	فَرِيدٌ	فَرِيدَةٌ	رَغِيدٌ
جَدِيدٌ	جَدِيدَةٌ	يُفِيدُ	تُفِيدُ	نُفِيدُ

1) يجب على الدارس أن يقرأ هذه الكلمات قراءة متقنة ، حتى ولو اضطر إلى إعادة القراءة أكثر من مرة 0

2) إذا أخطأ الدارس في قراءة كلمة ما ، يجب على المعلم أن يضع علامة ما بجوار هذا الكلمة ، أو دائرة ؛ حتى يعيد الدارس قراءتها مرة أخرى بعد الانتهاء من القراءة 0

3) أن يفرق الدارس بين الكسر ، والمد بالياء ، وأن يكون المد واضحا 0

# القائمة البشندية للقراءة الخافية

قراءة كلمات بها مد بالياء ، و الفرق بينها وبين حرف اللين

الحرف بحركة الكسر	الحرف مع المد بالياء	المد بالياء بعد الحرف الثاني	الحرف مع الياء السكنة	الياء الساكنة بعد فتح
اِ	اِيَّ	زَيْرٌ	اِيَّ	أَيْنَ
بِ	بِيَّ	يَبِيعُ	بِيَّ	بَيْتٌ
تِ	تِيَّ	يَتِيمٌ	تِيَّ	أَتَيْتَ
ثِ	ثِيَّ	ثِيرٌ	ثِيَّ	ثُلْثِي
جِ	جِيَّ	يُجِيبُ	جِيَّ	زَوْجَيْنِ
حِ	حِيَّ	يُحِيطُ	حِيَّ	حَيْثُ
خِ	خِيَّ	نُحَيْلٌ	خِيَّ	خَيْلٌ
دِ	دِيَّ	مُدِيرٌ	دِيَّ	دَيْنٌ
ذِ	ذِيَّ	لِذِي	ذِيَّ	يُؤْذِنُ

# القائمة البشندية للقراءة الخافية

قراءة كلمات بها مد بالياء ، و الفرق بينها وبين حرف اللين

الحرف بحركة الكسر	الحرف مع المد بالياء	المد بالياء بعد الحرف الأول	المد بالياء بعد الحرف الثاني	الحرف مع الياء السكنة	الياء الساكنة بعد فتح
ر	رِي	رِيح	يُرِيدُ	رِي	بَحْرَيْنِ
ز	زِي	زِير	يَزِيدُ	زِي	زَيْف
س	سِي	سِيَّتْ	نَسِيرُ	سِي	سَيْف
ش	شِي	شِين	يُشِيرُ	شِي	شَيْب
ص	صِي	صِيدَ	يَصِيدُ	صِي	صَيْف
ض	ضِي	ضِعَ	يَضِيعُ	ضِي	ضَيْف
ط	طِي	طِين	يَطِيرُ	طِي	طَيْر
ظ	ظِي	عَظِيم	عَظِيم	ظِي	***
ع	عِي	عِيدُ	نَعِيم	عِي	عَيْن

# القائمة البشندية للقرءة الخافية

تابع قراءة كلمات بها مد بالياء ، و الفرق بينها وبين حرف اللين

الحرف بحركة الكسر	الحرف مع المد بالياء	المد بالياء بعد الحرف الأول	المد بالياء بعد الحرف الثاني	الحرف مع الياء بعد فتح	الياء الساكنة
غِ	غِي	غِيضَ	تَغِيضُ	غَيْرُ	
فِ	فِي	فِيْلَ	زَفِيْرُ	أَلْفِيْنِ	
قِ	قِي	قِيْلَ	رَقِيْبُ	سَقِيْتِ	
كِ	كِي	كِيْرَ	يَكِيْدُ	كَيْفَ	
لِ	لِي	لِيْنُ	تَلِيْنُ	لَيْلُ	
مِ	مِي	مِيْقَاتُ	يَمِيْلُ	رَمِيْتِ	
نِ	نِي	نِيْلَ	مُنِيْرُ	عَيْنِيْنِ	
هِ	هِي	هِمَ	شَهِيْدُ	هَيْتِ	
وِ	وِي	***	طَوِيْلُ	وَيْلُ	
يِ	يِي	***	يَسْتَحِيِي	***	

# القائمة البشندية للقرءة الحاففة

أمثلة من القرآن الكرفم على المد بالفاء

ذى	فى	لفى	فيم	قيل	دين	دين
{20/586} {التكوير}	{18/582} {النبا}	{13/587} {الانفطار}	{44/584} {النازعات}	{13/3} {البقرة}	{5/598} {البينة}	{2/603} {النصر}
فيه	فيها	أكيد	حديث	أبى	أبيه	أخيه
{3/582} {النبا}	{27/585} {عبس}	{16/591} {الطارق}	{15/583} {النازعات}	{1/603} {المسد}	{35/585} {عبس}	{31/585} {عبس}
بنيه	يغنيه	بيمينه	يليتنى	تجرى	بأيدى	يغنى
{36/585} {عبس}	{37/585} {عبس}	{7/589} {الاشفاق}	{24/594} {الفجر}	{8/599} {البينة}	{16/585} {عبس}	{11/596} {الليل}
يوتى	يريد	يعيد	أسطير	أبابل	خالدين	لبثين
{18/596} {الليل}	{16/590} {البروج}	{13/590} {البروج}	{13/588} {المطففين}	{3/601} {الفيل}	{6/599} {البينة}	{23/582} {النبا}
سفلين	كتبين	فكهين	سينين	حافظين	لحافظين	مخلصين
{5/597} {التين}	{11/587} {الانفطار}	{31/588} {المطففين}	{2/597} {التين}	{33/588} {المطففين}	{10/587} {الانفطار}	{5/598} {البينة}
مفسدين	بغابين	إبراهيم	يدريك	يستقيم	سزید	نزیدكم
{60/9} {البقرة}	{16/587} {الانفطار}	{19/592} {الأعلى}	{3/585} {عبس}	{28/586} {التكوير}	{58/9} {البقرة}	{30/582} {النبا}
دينكم	لحياتي	عبدى	أرجعنى	ترميهم	جيدها	تثير
{6/603} {الكافرون}	{24/594} {الفجر}	{30/594} {الفجر}	{28/594} {الفجر}	{4/602} {الفيل}	{5/603} {المسد}	{71/11} {البقرة}

- 1) يستخدم الدارس المصحف فيقوم بفتح الصفحة المذكورة ، ثم رقم الآية ، وسيجد بهذه الصفحة اسم السورة ، ثم يقرأ الكلمة المذكورة ، وذلك لبث الثقة بالنفس كما أن هذه الطريقة تجعل الدارس أكثر شجاعة وثقة عندما يقرأ من المصحف 0
- 2) هناك بعض الحروف لها رسم مختلف عن الرسم المعتاد للدارس كحرف الجيم أو الحاء أو الخاء ، وغير ذلك ، فيجب على المعلم أن يشير إلى ذلك 0

# القائمة البشندية للقراءة الخافية

قراءة جمل بها مد بالياء ( مع الصور )



يَصْرُخُ وَيَصِيحُ



عَصِيرُ لَيْمُونٍ



طَعَامٌ كَثِيرٌ




تَمْرٌ كَثِيرٌ



تَمْرٌ مِنْ نَخِيلٍ




مَوْزٌ طَوِيلٌ



نَحْلَةٌ تَطِيرُ



عَلَمٌ جَمِيلٌ



زَيْبُرٌ أَسَدٍ



حَقِيبَةٌ جَدِيدَةٌ	عَصِيرٌ جَمِيلٌ
وَرَقٌ كَثِيرٌ	رَجُلٌ طَوِيلٌ
دَوْلَةٌ مَالِي	زُرْنَا خَالِي
سُعَادٌ تَجْرِي	سَعِيدٌ يَجْرِي
صَوْتُكَ جَمِيلٌ	ثَوْبُكَ طَوِيلٌ
سَعِدْنَا بِزِيَارَةِ جَارِي	كُتِبَ كَرِيمٌ عَدِيدَةٌ
عَصِيرُ الْعِنَبِ لَذِيذٌ	سَعِيدٌ يَجْلِسُ بِجَوَارِي
عِنْدَ خَالِي تَمْرٌ كَثِيرٌ	عَلِمَ بِلَادِي جَمِيلٌ
نَعَمْ 0 بَيْتِي بَعِيدٌ	عِنْدِي أَلْعَابٌ كَثِيرَةٌ
دَفْتَرُ كَرِيمَةٍ جَدِيدٌ	بَيْتُ جَارِي قَرِيبٌ

القاعدة البشندية \*\*\* أنس بشندي \*\*\*

(1) يقوم الدارس بقراءة الجمل قراءة تامة وممتقنة ، ويجب عليه أن يقرأ الكلمة بكامل حركاتها 0

(2) يقوم المعلم بوضع خط تحت الكلمة التي لم يتقنها الدارس ، ثم يعيد قراءتها مرة أخرى بعد الانتهاء من قراءة الصفحة 0

(3) يركز الدارس على المد بالياء، وينطقه بوضوح 0

# القائمة البشندية للقراءة الخافية

قراءة كلمات بها مد بالياء، مع التنوين بالضم

أَمِيرٌ	جَدِيدٌ	سَعِيدٌ	كَرِيمٌ	حَزِينٌ
ضَعِيفٌ	شَدِيدٌ	طَوِيلٌ	صَغِيرٌ	كَبِيرٌ

أمثلة من القرآن الكريم على المد بالياء ، مع التنوين بالضم

قَدِيرٌ	عَسِيرٌ	عَظِيمٌ	عَلِيمٌ	مَجِيدٌ	كَبِيرٌ	شَهِيدٌ
{الملك}1/562	{المدثر}20/575	{التغابن}15/556	{الملك}13/563	{البروج}21/590	{الملك}12/562	{البروج}9/590
نَذِيرٌ	خَيْرٌ	حَسِيرٌ	حَلِيمٌ	حَمِيمٌ	حَمِيدٌ	أَلِيمٌ
{الملك}26/563	{التغابن}8/556	{الملك}4/562	{التغابن}17/556	{الحاقة}35/567	{التغابن}6/556	{نوح}1/570
شَهِيدٌ	رَحِيمٌ	بَصِيرٌ	نَذِيرٌ	سَمِيعٌ	يَسِيرٌ	مَتِينٌ
{المجادلة}6/542	{المزمل}20/575	{المجادلة}1/542	{الملك}8/562	{المجادلة}1/542	{التغابن}7/556	{القمم}45/566
لَشَهِيدٌ	مُهِينٌ	مُبِينٌ	مُحِطٌ	نَذِيرٌ	مَهِينٌ	قَرِينٌ
{العاديات}7/600	{المجادلة}5/542	{نوح}2/570	{البروج}20/590	{النجم}56/528	{الزخرف}52/493	{الصفات}51/447
مِسْكِينٌ	عَيْنٌ	بَصِيرَةٌ	رَهِينَةٌ	أَقْرَبٌ	خَيْرٌ	لَشَدِيدٌ
{القلم}24/565	{الصفات}48/447	{القيامة}14/577	{المدثر}38/576	{الجن}25/573	{العاديات}11/600	{العاديات}8/600

# القائمة البشندية للقراءة الخافية

قراءة كلمات بها مد بالياء ، مع التنوين بالكسر

أَمِيرٍ	جَدِيدٍ	سَعِيدٍ	كَرِيمٍ	حَزِينٍ
ضَعِيفٍ	شَدِيدٍ	طَوِيلٍ	صَغِيرٍ	كَبِيرٍ

أمثلة من القرآن الكريم على المد بالياء ، مع التنوين بالكسر

رَحِيقٍ	مَهِينٍ	مَكِينٍ	مَعِينٍ	أَثِيمٍ	أَلِيمٍ	أَمِينٍ
{المطففين}25/588	{القم}10/564	{التكوير}20/586	{الملك}30/563	{البقرة}276/47	{الانشقاق}24/589	{التكوير}21/586
سَبِيلٍ	ضَرِيعٍ	جَحِيمٍ	كَرِيمٍ	كَثِيرٍ	كَبِيرٍ	رَجِيمٍ
{النساء}43/80	{الغاشية}7/592	{الانفطار}14/587	{التكوير}16/586	{النساء}114/97	{الملك}9/562	{التكوير}25/586
بَشِيرٍ	يَسِيرٍ	حَدِيثٍ	بَعِيدٍ	قَرِيبٍ	نَعِيمٍ	عَظِيمٍ
{المائدة}19/111	{المدثر}10/575	{النساء}140/100	{البقرة}176/26	{المنافقون}10/570	{الانفطار}13/587	{المطففين}5/588
مُبِينٍ	بَرِيحٍ	رِيحٍ	حِينٍ	حَمِيمٍ	نَخِيلٍ	نَصِيرٍ
{آل عمران}164/71	{الحاقة}6/566	{آل عمران}117/65	{البقرة}36/6	{الأنعام}70/136	{البقرة}266/45	{البقرة}107/17
بِحَفِيظٍ	غَسَلِينَ	مُسْتَقِيمٍ	تَسْنِيمٍ	تَكْذِيبٍ	تَضْلِيلٍ	تَقْوِيمٍ
{الأنعام}104/141	{الحاقة}36/568	{البقرة}142/22	{المطففين}27/588	{البروج}19/590	{الغيل}2/601	{التين}4/597
عِيشَةٍ	مُصِيبَةٍ	وَصِيلَةٍ	لِكَثِيرٍ	بِضْنِينَ	بِشْهِيدٍ	بِوَكِيلٍ
{القارعة}7/600	{التغابن}11/556	{المائدة}103/124	{الأنعام}137/145	{التكوير}24/586	{النساء}41/85	{الأنعام}66/135

المد بالياء ، مع التنوين بالفتح

قراءة كلمات بها مد بالياء، مع التنوين بالفتح

أَمِيرًا	جَدِيدًا	سَعِيدًا	كَرِيمًا	حَزِينًا
ضَعِيفًا	شَدِيدًا	طَوِيلًا	صَغِيرًا	كَبِيرًا

أمثلة من القرآن الكريم على المد بالياء ، مع التنوين بالفتح 

قَلِيلًا	جَمِيعًا	حَمِيمًا	قَرِيبًا	بَعِيدًا	جَمِيلًا	شَهِيقًا
{المزمل}2/574	{المعارج}14/569	{المعارج}10/568	{المعارج}7/568	{المعارج}6/568	{المعارج}5/568	{تبارك}7/562
جَمِيلًا	وَكِيلًا	تَبْتِيلًا	طَوِيلًا	قِيلًا	ثَقِيلًا	تَرْتِيلًا
{المزمل}10/574	{المزمل}9/574	{المزمل}8/574	{المزمل}7/574	{المزمل}6/574	{المزمل}5/574	{المزمل}4/574
وَحِيدًا	سَبِيلًا	شَيْبًا	وَبِيلًا	مَهِيلًا	أَلِيمًا	جَحِيمًا
{المدثر}11/575	{المزمل}19/574	{المزمل}17/574	{المزمل}16/574	{المزمل}14/574	{المزمل}13/574	{المزمل}12/574
تَفْجِيرًا	سَعِيرًا	بَصِيرًا	سَمِيعًا	نَذِيرًا	عَنِيدًا	تَمْهِيدًا
{الإنسان}6/579	{الإنسان}4/578	{الإنسان}2/578	{الإنسان}2/578	{المدثر}36/576	{المدثر}16/575	{المدثر}14/575
قَوَارِيرًا	تَذَلِيلًا	زَمْهَرِيرًا	حَرِيرًا	قَمْطَرِيرًا	أَسِيرًا	مُسْتَطِيرًا
{الإنسان}15/579	{الإنسان}14/579	{الإنسان}13/579	{الإنسان}12/579	{الإنسان}10/579	{الإنسان}8/579	{الإنسان}7/579

## القائمة البشندية للقراءة الخافية

تابع قراءة كلمات بها مد بالياء ، مع التنوين بالفتح

غَرِيبًا	قَدِيرًا	طَرِيقًا	قَصِيرًا	نَظِيفًا
ثَقِيلًا	خَفِيفًا	مَرِيضًا	صَغِيرًا	وَحِيدًا

تابع أمثلة من القرآن الكريم على المد بالياء ، مع التنوين بالفتح

تَقْدِيرًا	زَنْجَبِيلًا	سَلْسَبِيلًا	كَبِيرًا	تَنْزِيلًا	وَأَصِيلًا	طَوِيلًا
{الإنسان}16/579	{الإنسان}17/579	{الإنسان}18/579	{الإنسان}20/579	{الإنسان}23/579	{الإنسان}25/579	{الإنسان}26/579
ثَقِيلًا	تَبْدِيلًا	سَبِيلًا	حَكِيمًا	أَلِيمًا	مَرِيضًا	فَرِيقًا
{الإنسان}27/579	{الإنسان}28/579	{الإنسان}29/579	{الإنسان}30/579	{الإنسان}31/579	{البقرة}184/28	{البقرة}184/29
قَرِيبًا	حَمِيمًا	سَعِيرًا	بَصِيرًا	يَسِيرًا	يَتِيمًا	مِسْكِينًا
{النبا}40/583	{النبا}25/582	{الانشقاق}12/589	{الانشقاق}15/589	{الانشقاق}8/589	{البلد}15/594	{البلد}16/594

- 1) يستخدم الدارس المصحف فيقوم بفتح الصفحة المذكورة ، ثم رقم الآية ، وسيجد بهذه الصفحة اسم السورة ، ثم يقرأ الكلمة المذكورة ، وذلك لبث الثقة بالنفس كما أن هذه الطريقة تجعل الدارس أكثر شجاعة وثقة عندما يقرأ من المصحف 0
- 2) هناك بعض الحروف لها رسم مختلف عن الرسم المعتاد للدارس كحرف الجيم أو الحاء أو الخاء ، وغير ذلك ، فيجب على المعلم أن يشير إلى ذلك 0

## الشدة

### أولا الشدة مع الفتح

#### حروف مشددة بحركة الفتح

بَتَّ	بَثَّ	بَجَّ	بَحَّ	بَعَّ
بَدَّ	بَدَّ	بَرَّ	بَرَّ	بَسَّ
بَشَّ	بَصَّ	بَضَّ	بَطَّ	بَطَّ
بَعَّ	بَعَّ	بَفَّ	بَقَّ	بَكَّ
بَلَّ	بَمَّ	بَنَّ	بَهَّ	بَوَّ

تَتَّ	تَثَّ	تَجَّ	تَحَّ	تَعَّ
تَدَّ	تَدَّ	تَرَّ	تَرَّ	تَسَّ
تَلَّ	تَمَّ	تَنَّ	تَهَّ	تَوَّ

- 1) الحرف المشدد أصله مكون من حرفين : الأول منهما ساكن والثاني متحرك فيدغم الساكن في المتحرك بحيث يصيران حرفا واحدا 0
- 2) يوضح المعلم للدارس كيفية كتابة الشدة بالضم
- 3) يجب على الدارس أن يتوقف قليلا عند الحرف المشدد ، ولو بالغ في ذلك ، حتى يفرق بين الشدة بالضم والضممة 0
- 4) لا ينتقل الدرس من هذه الصفحة قبل أن يتقنها إتقاناً كاملاً ؛ وذلك لأهمية هذا الدرس 0

# القائمة البشنية للقراءة الحافية

قراءة كلمات مشددة بحركة الفتح (مع الصور)



ثَلَاجَةٌ



سَمَاعَةٌ



سَيَّارَةٌ



قِطَّةٌ



غَسَّالَةٌ



بَرَّادَةٌ




نَظَّارَةٌ



سَجَّادَةٌ




سَلَّةٌ



تُفَّاحٌ



سَجَّلَ



يَتَأَلَّمُ



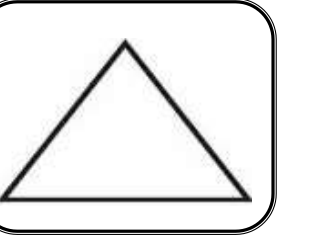
كَشَّافٌ



سُلَّمٌ



يَتَّصِلُ



مَثَلٌ

1) يعرف الدارس على الصورة ، ثم يقوم بعد ذلك بقراءة الكلمة ، وذلك بعد ربطها بصورتها ، ويجب عليه أن يقرأ الكلمة بكامل حركاتها ، ولا بد من التركيز على الشدة بالفتح 0

قراءة كلمات مشددة بحركة الفتح

رَصَّ	حَطَّ	دَكَ	فَرَّ	رَقَّ
دَبَّ	رَشَّ	مَدَّ	صَدَّ	شَدَّ
أَنَّ	عَدَّ	قَصَّ	مَلَّ	قَلَّ
شَقَّ	مَرَّ	رَنَّ	سَمَّ	جَرَّ
فَلَّ	حَسَّ	ضَمَّ	سَبَّ	مَصَّ
حَنَّ	شَمَّ	بَرَّ	ضَخَّ	عَضَّ
جَمَعَ	حَلَّقَ	سَلَّمَ	كَلَّمَ	عَلَّمَ
كَسَرَ	بَعَدَ	قَرَّبَ	زَيَّنَ	فَهَّمَ
رَكَّزَ	قَدَّرَ	فَرَّقَ	رَكَّبَ	هَدَّدَ

1) يجب على الدارس أن يقرأ هذه الكلمات قراءة متقنة ، حتى ولو اضطر إلى إعادة القراءة أكثر من مرة ، لأنه في البداية سيواجه صعوبة عند قراءة هذه الكلمات وذلك لاختلاف الحركات ، وخاصة الشدة 0

2) إذا أخطأ الدارس في قراءة كلمة ما ، يجب على المعلم أن يضع علامة ما بجوار هذا الكلمة ، أو دائرة ؛ حتى يعيد الدارس قراءتها مرة أخرى بعد الانتهاء من القراءة 0



# القائمة البشندية للقرءة الخافية

أمثلة من القرآن الكريم على الشدة مع الفتح

عَمَّ	ثُمَّ	مِمَّ	ظَنَّ	رَبَّ	رَبَّهُ	رَبَّكَ
{النبا}1/582	{التكاثر}7/601	{الطارق}5/591	{الانشقاق}14/589	{النبا}37/583	{الليل}20/596	{الزلزلة}5/599
إِنَّ	إِنَّكَ	إِنَّا	أَمِنَّا	فَإِنَّ	إِنَّهُ	إِنَّهُمْ
{العلق}6/597	{الانشقاق}6/589	{النبا}40/583	{النازعات}10/583	{النازعات}39/584	{العاديات}7/600	{النبا}27/582
إِنَّهَا	إِنَّمَا	فَإِنَّمَا	أَنَّ	بِأَنَّ	أَنَّهُمْ	كَأَنَّهُمْ
{الهمزة}8/601	{النازعات}45/584	{النازعات}13/583	{الهمزة}3/601	{العلق}14/598	{المطففين}3/587	{النازعات}46/584
أَنَا	أَمَّا	وَأَمَّا	فَأَمَّا	لَمَّا	إِلَّا	أَلَّا
{عبس}25/585	{عبس}5/585	{عبس}8/585	{القارعة}6/600	{الطارق}5/591	{البيئنة}4/598	{عبس}7/585
كُنَّا	كَلَّا	كُلَّ	تَبَّ	تَبَّتْ	خَفَّتْ	قَدَّرَ
{النازعات}11/583	{العلق}6/597	{النبا}29/582	{المسد}1/603	{المسد}1/603	{القارعة}8/600	{الأعلى}3/591
عَلَّمَ	صَدَّقَ	جَهَنَّمَ	بِجَهَنَّمَ	تَفَرَّقَ	تَنَفَّسَ	كَذَّبَ
{العلق}4/597	{الليل}6/595	{النبا}21/582	{الفجر}23/594	{البيئنة}4/598	{التكوير}18/586	{الليل}16/596
وَكَذَّبَ	فَكَذَّبَ	كَذَّبَتْ	قَدَّمَتْ	أَحْرَتْ	غَرَّكَ	وَدَّعَكَ
{النبا}9/595	{النازعات}21/584	{الشمس}11/595	{الانفطار}5/587	{الانفطار}5/587	{الانفطار}6/587	{الضحى}3/596

# القائمة البشندية للقرءة الخاففة

تابع أمثلة من القرآن الكرم على الشدة مع الفتح

زَكَّهَهَا	دَسَّهَهَا	جَلَّهَهَا	سَوَّهَهَا	فَسَوَّهَهَا	فَسَوَّكَ	وَهَاجَا
{الشمس}9/595	{الشمس}10/595	{الشمس}3/595	{الشمس}7/595	{النازعات}28/584	{الانفطار}7/587	{النبا}13/582
ثَجَّاجَا	لِتُسَلَّنَ	لِيُنْبَذَنَّ	لِتَرُونَ	لِتَرُونَهَا	لِتَرْكَبَنَّ	يَتَكَلَّمُونَ
{النبا}14/582	{التكاثر}8/601	{الهمزة}4/601	{التكاثر}5/600	{التكاثر}7/601	{الانشقاق}19/589	{النبا}38/582
يَتَذَكَّرُ	سَيَذَكَّرُ	يَتَجَنَّبُهَا	سَيَجَنَّبُهَا	أَيَّانَ	حَمَّالَةَ	رَبَّهُمْ
{الفجر}23/594	{الأعلى}10/591	{الأعلى}11/592	{الليل}17/596	{النازعات}42/584	{المسد}4/603	{العاديات}11/600

مقارنة بين كلمات مشددة بالفتح ، وأخرى بحركة الفتح

مَسَحَ	كَذَّبَ	طَبَعَ	عَمَرَ	فَرَدَ
مَسَّحَ	كَذَّبَّ	طَبَّعَ	عَمَّرَ	فَرَّدَ

مقارنة بين كلمات مشددة بالفتح ، وأخرى بحركة الفتح


خِطَابٌ	عِبَادٌ	سِبَاقٌ	فَلَّاحٌ	جَمَّالٌ
خِطَّابٌ	عِبَّادٌ	سِبَّاقٌ	فَلَّاحٌ	جَمَّالٌ

1) يجب على الدارس أن يقرأ هذه الكلمات قراءة متقنة ، وأن يفرق بين الفتح ، والشد بالفتح ؛ وذلك بالوقوف قليلا عند نطق الحرف المشدد ، ونطقه بالتشديد حتى ولو بالغ في نطقه 0

# القلمة البشندية للقراءة الخافية

كلمات مشددة بالفتح مع المد والتنوين

بِنَاءٌ	خَبَازٌ	خَطَّابٌ	صَوَّامٌ	طَبَّاحٌ
خَيَّاطٌ	سَبَّاقٌ	سَبَّاحٌ	حَمَّالٌ	مَنَّاغٌ
عَطَّارًا	حَدَّادًا	سَمَّاكًا	خَيَّاطًا	سَبَّاكًا

أمثلة من القرآن الكريم على ( الشدة بالفتح ) مع التنوين 

جَنَّتِ	جَنَّةٌ	قُوَّةٌ	ذَرَّةٌ	مَمْدَدَةٌ	مُطَهَّرَةٌ	مُكْرَمَةٌ
{النبا}16/582	{الغاشية}10/592	{التكوير}20/586	{الزلزلة}7/599	{الهمزة}9/601	{عيسى}14/585	{عيسى}13/585
فَعَّالٌ	كِرَّةٌ	مُحْرَمٌ	كِذَّابًا	تَوَّابًا	مَرَضِيَّةٌ	مُطَهَّرَةٌ
{البروج}16/590	{النازعات}12/583	{الانعام}139/146	{النبا}35/583	{النصر}3/603	{الفجر}28/594	{البينة}2/598

جمل ( مشددة بالفتح ) مع التنوين

خَالِدٌ قَابِلٌ مُحَمَّدًا	مُحَمَّدٌ كَلَّمَ صَدِيقَهُ
مَا جِدُّ تَحَدَّثَ وَ فَهَمَ	عَادِلٌ يَلْعَبُ مَعَ مُحَمَّدٍ

ثانياً الشدة مع الضم

حروف مشددة بحركة الضم

بَيْئٌ	بَيْئٌ	بَيْئٌ	بَيْئٌ	بَيْئٌ
بَيْئٌ	بَيْئٌ	بَيْئٌ	بَيْئٌ	بَيْئٌ
بَيْئٌ	بَيْئٌ	بَيْئٌ	بَيْئٌ	بَيْئٌ
بَيْئٌ	بَيْئٌ	بَيْئٌ	بَيْئٌ	بَيْئٌ
بَيْئٌ	بَيْئٌ	بَيْئٌ	بَيْئٌ	بَيْئٌ

تَيْئٌ	تَيْئٌ	تَيْئٌ	تَيْئٌ	تَيْئٌ
تَيْئٌ	تَيْئٌ	تَيْئٌ	تَيْئٌ	تَيْئٌ
تَيْئٌ	تَيْئٌ	تَيْئٌ	تَيْئٌ	تَيْئٌ

- ( الحرف المشدد أصله مكون من حرفين : الأول منهما ساكن والثاني متحرك فيدغم الساكن في المتحرك بحيث يصيران حرفاً واحداً 0
- ( 2 ) يوضح المعلم للدارس كيفية كتابة الشدة بالضم
- ( 3 ) يجب على الدارس أن يتوقف قليلاً عند الحرف المشدد ، ولو بالغ في ذلك ، حتى يفرق بين الشدة بالضم والضممة 0
- ( 4 ) لا ينتقل الدارس من هذه الصفحة قبل أن يتقنها إتقاناً كاملاً ؛ وذلك لأهمية هذا الدرس 0

# القائمة البشنية للقرءة الخاففة

قراءة كلمات مشددة بالضم (مع الصور)



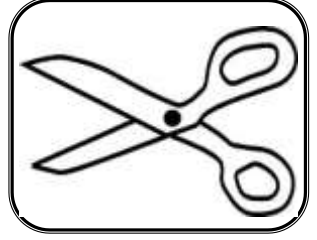
يَعُدُّ



يَصُبُّ



يَقْصُّ



مِقْصٌ



سَبُورَةٌ




يَصْدُقُ




يَدُقُّ



يَعْضُ



يَشْمُ



تَدُقُّ




يَشْدُ



يَمْرُ



يَيْنُ



يَدُقُّ



يَدُكُ



تَشْمُ

قراءة كلمات مشددة بحركة الضم

يَقْصُ	تَقْصُ	نَقْصُ	يَقْصُ	يَقْصُ
نَدْبُ	يَخِرُونَ	يَحْلُ	تَحْلُ	نَحْلُ
يَفْكُ	تَفْكُ	نَفْكُ	يَشْمُ	تَشْمُ
نَشْمُ	يَحِقُ	يَجِفُ	تَجِفُ	نَجِفُ
يَتِمُّ	تَتِمُّ	نَتِمُّ	يُمِلُّ	يَشْدُ
تَشْدُ	نَشْدُ	يَفْضُ	تَفْضُ	نَفْضُ
يَحْجُ	تَحْجُ	نَحْجُ	تَخْصُ	نَخْصُ
يَدُكُ	تَدُكُ	نَدُكُ	يَصْبُ	تَصْبُ
يَعْدُ	نَعْدُ	تَعْدُ	يَمْدُ	نَمْدُ

1) يجب على الدارس أن يقرأ هذه الكلمات قراءة متقنة ، وأن يفرق بين الضمة ، والشدة بالضم ؛ وذلك بالوقوف قليلا عند نطق الحرف المشدد ، ونطقه بالتشديد

حتى ولو بالغ في ذلك 0

2) إذا أخطأ الدارس في قراءة كلمة ، يجب على المعلم أن يضع علامة ما بجوارها ، أو دائرة ؛ حتى يعيد الدارس قراءتها مرة أخرى بعد الانتهاء من القراءة 0

# القائمة البشندية للقراءة الخافية

أمثلة من القرآن الكريم على الشد مع الضم

شَرُّ	كُلُّ	تُسِرُّونَ	فَكُّ	حَقُّ	رَبُّ	رَبُّهُ
{6/599} {البينة}	{5/591} {الطارق}	{1/549} {المتحنة}	{13/594} {البلد}	{95/537} {الواقعة}	{29/586} {التكوير}	{16/583} {النازعات}
رَبُّكَ	وَرَبُّكَ	رَبُّكُمْ	رَبُّهُمْ	أَشَدُّ	يَفِرُّ	يَدْعُ
{3/596} {الضحى}	{3/597} {العلق}	{24/584} {النازعات}	{14/595} {الشمس}	{27/584} {النازعات}	{34/585} {عبس}	{2/602} {الماعون}
يَحْضُ	يَظُنُّ	مَرَّوْا	يُحِبُّ	يُحِبُّونَ	تُحِبُّونَ	تُحِبُّونَهَا
{3/602} {الماعون}	{3/587} {المطففين}	{30/588} {المطففين}	{23/540} {الحديد}	{9/546} {الحشر}	{20/593} {الفجر}	{13/552} {الصف}
يُصِرُّونَ	تُسِرُّونَ	تُرَدُّونَ	تَفِرُّونَ	يَجِلُّونَ	تَحَاضُّونَ	لِضَالُّونَ
{46/535} {الواقعة}	{4/556} {التغابن}	{8/553} {الجمعة}	{8/553} {الجمعة}	{10/550} {المتحنة}	{18/593} {الفجر}	{32/588} {المطففين}

## جمل مشددة بحركة الضم

جَدُّكَ يُحِبُّكَ	عَمَّكَ يُوَدُّكَ
أُخْتِي تَقْصُّ قِصَّةً	أُحِبُّ أَبِي

- 1) يستخدم الدارس المصحف فيقوم بفتح الصفحة المذكورة ، ثم رقم الآية ، وسيجد بهذه الصفحة اسم السورة ، ثم يقرأ الكلمة المذكورة ، وذلك ليث الثقة بالنفس كما أن هذه الطريقة تجعل الدارس أكثر شجاعة وثقة عندما يقرأ من المصحف 0
- 2) هناك بعض الحروف لها رسم مختلف عن الرسم المعتاد للدارس كحرف الجيم أو الحاء أو الخاء ، وغير ذلك ، فيجب على المعلم أن يشير إلى ذلك 0
- 3) يجب على الدارس أن يظهر التونين بصورة واضحة عند نطقه ، أو عند قراءة الكلمة التي بها تونين بالضم 0

ثالثا الشدة مع الكسر

حروف مشددة بحركة الكسر

بَتَّ	بَتَّ	بَجَّ	بَثَّ	بَتَّ
بَدَّ	بَدَّ	بَرَّ	بَدَّ	بَدَّ
بَشَّ	بَشَّ	بَضَّ	بَصَّ	بَشَّ
بَعَّ	بَعَّ	بَفَّ	بَعَّ	بَعَّ
بَلَّ	بَلَّ	بَنَّ	بَعَّ	بَلَّ

تَتَّ	تَتَّ	تَجَّ	تَثَّ	تَتَّ
تَدَّ	تَدَّ	تَرَّ	تَدَّ	تَدَّ
تَلَّ	تَلَّ	تَنَّ	تَمَّ	تَلَّ
تَتَّ	تَتَّ	تَجَّ	تَثَّ	تَتَّ

- ( الحرف المشدد أصله مكون من حرفين : الأول منهما ساكن والثاني متحرك فيدغم الساكن في المتحرك بحيث يصيران حرفا واحدا 0  
 ( 2 يوضح المعلم للدارس كيفية كتابة الشدة بالضم  
 ( 3 يجب على الدارس أن يتوقف قليلا عند الحرف المشدد ، ولو بالغ في ذلك ، حتى يفرق بين الشدة بالضم والضممة 0  
 ( 4 لا ينتقل الدرس من هذه الصفحة قبل أن يتقنها إتقاناً كاملاً ؛ وذلك لأهمية هذا الدرس 0



# القائمة البشندية للقرءة الخاففة

قراءة كلمات بالشدة مع الكسر (مع الصور)




تُظْفُ



يُصَفِّقُ



يُصَلِّي



يُلَوِّنُ



يُحَرِّكُ



يُفَكِّرُ




يُصَوِّبُ



يُسَجِّلُ



يُقَبِّلُ



يُفَهِّمُ




يُسَلِّمُ



يُقَلِّبُ



تُلَوِّنُ



يُدَوِّنُ



يُرَكِّزُ



مُكَبِّرُ

1) يتعرف الدارس على الصورة ثم يقرأ الكلمة، وذلك بعد ربطها مع الصورة الخاصة بها ، وهذا يساعد الدارس كثيرا ويفعل ذلك مع بقية الصور 0

قراءة كلمات مشددة بحركة الكسر

فَكَّرَ	يُفَكِّرُ	نُفَكِّرُ	ذَكَرَ	يُذَكِّرُ
نُذَكِّرُ	صَفَّقَ	يُصَفِّقُ	نُصَفِّقُ	كَرَّرَ
يُكَرِّرُ	نَكَرَّرَ	حَرَّمَ	فَهَّمَهُ	يُفَهِّمُهُ
نُفَهِّمُهُ	سَلَّمَ	يُسَلِّمُ	نُسَلِّمُ	رَكَرَّ
يُرَكَرُّ	نُرَكَرَّرَ	صَوَّرَ	يُصَوِّرُ	نُصَوِّرُ
حَرَّكَ	يُحَرِّكُ	نُحَرِّكُ	تُحَرِّكُ	عَلَّمَ
يُعَلِّمُ	تُعَلِّمُ	نُعَلِّمُ	صَغَّرَ	يُعَلِّمُ
وَفَّرَ	يُوفِّرُ	نُوفِّرُ	قَلَّلَ	دَرَّسَ
حَسَّنَ	فَرَّقَ	عَدَّدَ	كَلَّمَ	فَسَّرَ
أَخَّرَ	قَدَّمَ	حَرَّمَ	بَدَّلَ	غَيَّرَ

1) يجب على الدارس أن يقرأ هذه الكلمات قراءة متقنة ، وأن يفرق بين الكسرة ، والشدة بالكسر؛ وذلك بالوقوف قليلا عند نطق الحرف المشدد ، ونطقه بالتشديد حتى ولو بالغ في ذلك 0

2) إذا أخطأ الدارس في قراءة كلمة ما ، يجب على المعلم أن يضع علامة بجوار هذا الكلمة ، أو دائرة ؛ حتى يعيد الدارس قراءتها مرة أخرى 0

# القائمة البشندية للقرءة الحرفية

أمثلة من القرآن الكريم على الشدة مع الكسر

رَبِّ	لِرَبِّ	رَبِّهِ	رَبِّهِمْ	لِرَبِّهِ	رَبِّكَ	بِرَبِّكَ
{النبا}37/583	{المطففين}6/588	{النبا}39/583	{البينة}5/599	{العاديات}6/600	{النازعات}19/584	{الانفطار}6/587
لِرَبِّكَ	أَيِّ	بِأَيِّ	كُلِّ	لِكُلِّ	لِحَبِّ	شَرِّ
{الكوثر}2/602	{عبس}18/585	{التكوير}9/586	{البروج}9/590	{عبس}37/585	{العاديات}8/600	{العلق}2/604
سَبَّحَ	فَمَهَّلِ	فَصَلِّ	سُيِّرَتْ	وَبُرِّزَتْ	وَأُمِّهِ	حُصِّلَ
{الأعلى}1/591	{الطارق}17/591	{الكوثر}2/602	{النبا}20/582	{النازعات}37/584	{عبس}35/585	{العاديات}10/600
تُوبَ	تَطَّلِعُ	يُكَذِّبُ	يُعَذِّبُ	تُحَدِّثُ	يُكَذِّبُ	يُكَذِّبُكَ
{المطففين}36/589	{الهمزة}7/601	{الماعون}1/602	{الفجر}25/594	{الزلزلة}4/599	{المطففين}12/588	{التين}7/597
فَيُعَذِّبُهُ	فَسَنِّيْسِرُهُ	سُجِرَتْ	كُوِّرَتْ	فُجِرَتْ	زُوِّجَتْ	سُعِرَتْ
{الغاشية}24/593	{الليل}10/596	{التكوير}6/586	{التكوير}1/586	{الانفطار}3/587	{التكوير}7/586	{التكوير}12/586
سُيِّرَتْ	كُوِّرَتْ	عُطِّلَتْ	سُيِّرَتْ	فَذَكَرُ	فَسَبَّحَ	فَحَدَّثَ
{التكوير}3/586	{التكوير}1/586	{التكوير}4/586	{التكوير}3/586	{الأعلى}9/591	{النصر}3/603	{الضحى}11/596
فَبَشِّرْهُمْ	يُكَذِّبُونَ	تُكَذِّبُونَ	عَلِيِّينَ	مُنْفَكِّينَ	وَنُيْسِرَكَ	لِرَبِّهَا
{الانشقاق}24/589	{المطففين}11/588	{الانفطار}9/587	{المطففين}18/588	{البينة}1/598	{الأعلى}8/591	{الانشقاق}2/589

- 1) يستخدم الدارس المصحف فيقوم بفتح الصفحة المذكورة ، ثم رقم الآية ، وسيجد بهذه الصفحة اسم السورة ، ثم يقرأ الكلمة المذكورة ، وذلك لبث الثقة بالنفس كما أن هذه الطريقة تجعل الدارس أكثر شجاعة وثقة عندما يقرأ من المصحف 0
- 2) هناك بعض الحروف لها رسم مختلف عن الرسم المعتاد للدارس كحرف الجيم أو الحاء أو الخاء ، وغير ذلك ، فيجب على المعلم أن يشير إلى ذلك 0
- 3) يجب على الدارس أن يظهر الشدة بصورة واضحة عند نطقها ، أو عند قراءة الكلمة التي بها حرف مشدد 0

## القائمة البشندية للقراءة الخافية


مقارنة بين كلمات مشددة بالكسر ، وأخرى بحركة الكسر

عَلِمَ	فَهِمَ	سَلِمَ	سَمِعَ	شَرِبَ
عَلِّمَ	فَهِّمَ	سَلِّمَ	سَمِّعَ	شَرَّبَ

قُتِلَ	ضُرِبَ	عُدِلَ	عُلِمَ	رُكِبَ
قُتِّلَ	ضُرِّبَ	عُدِّلَ	عُلِّمَ	رُكِّبَ

قراءة كلمات مشددة بحركتي الفتح والكسر

قَرَّبَ	سَدَّدَ	عَدَّدَ	مَكَّنَ	حَوَّلَ
يُقَرِّبُ	يُسَدِّدُ	يُعَدِّدُ	يُمَكِّنُ	يُحَوِّلُ

أمثلة من القرآن الكريم على الشدة بالكسر مع التنوين 

مُذَكِّرٌ	مُصَدِّقٌ	ذُرِّيَّةٌ	سِجِّينٌ	سِجِّيلٌ	بَيِّنَةٌ	بَيِّنَاتٌ
{الغاشية} 21/592	{البقرة} 89/14	{البقرة} 266/45	{المطففين} 7/588	{الفيل} 4/602	{البقرة} 211/33	{البقرة} 99/15
كَصِيبٍ	مُصَدِّقًا	ضَيْقًا	سَيِّئَةً	وَصِيَّةً	ذُرِّيَّةً	طَيْبَةً
{البقرة} 19/4	{البقرة} 41/7	{الفرقان} 13/361	{البقرة} 81/12	{البقرة} 240/39	{آل عمران} 34/54	{آل عمران} 38/55

الشدة مع التنوين

قراءة مقاطع للشدة مع التنوين

أَبَا	أَبَا	أَبَا	القاعدة البشندية *** أنس بشندي ***	أَبَا	أَبَا	أَبَا
أَبَا	أَبَا	أَبَا		أَبَا	أَبَا	أَبَا
أَبَا	أَبَا	أَبَا		أَبَا	أَبَا	أَبَا

\*\*\*\*\*

أَبَا	أَبَا	أَبَا	القاعدة البشندية *** أنس بشندي ***	أَبَا	أَبَا	أَبَا
أَبَا	أَبَا	أَبَا		أَبَا	أَبَا	أَبَا
أَبَا	أَبَا	أَبَا		أَبَا	أَبَا	أَبَا

\*\*\*\*\*

- 1) يجب على الدارس أن يقرأ هذه الكلمات قراءة متقنة ، حتى ولو اضطر إلى إعادة القراءة أكثر من مرة ، لأنه في البداية سيواجه صعوبة عند قراءة هذه الكلمات ؛ وذلك لاختلاف الحركات 0
- 2) إذا أخطأ الدارس في قراءة كلمة ما ، يجب على المعلم أن يضع علامة بجوارها ، أو دائرة ؛ حتى يعيد الدارس قراءتها مرة أخرى بعد الانتهاء من القراءة 0
- 3) يجب على المعلم أن يوضح للدارس الفرق بين الشدة مع التنوين بالفتح ، والشدة مع التنوين بالكسر ، وكذلك الشدة مع التنوين بالضم 0

# القلمة البشندية القراءة الحافية

تابع قراءة مقاطع للشدة مع التنوين

أَءَا	أَءَا	أَءَا	*** أَنَسٌ بَشْنَدِي ***	أَءَا	أَءَا	أَءَا
أَءَا	أَءَا	أَءَا		أَءَا	أَءَا	أَءَا
أَءَا	أَءَا	أَءَا		أَءَا	أَءَا	أَءَا

\*\*\*\*\*

أَسَا	أَسَا	أَسَا	*** أَنَسٌ بَشْنَدِي ***	أَسَا	أَسَا	أَسَا
أَسَا	أَسَا	أَسَا		أَسَا	أَسَا	أَسَا
أَسَا	أَسَا	أَسَا		أَسَا	أَسَا	أَسَا

\*\*\*\*\*

أَسَا	أَسَا	أَسَا	*** أَنَسٌ بَشْنَدِي ***	أَسَا	أَسَا	أَسَا
أَسَا	أَسَا	أَسَا		أَسَا	أَسَا	أَسَا
أَسَا	أَسَا	أَسَا		أَسَا	أَسَا	أَسَا

تابع الشدة مع التنوين

أَكَّ	أَكَّ	أَكَّ	*** أنس بشندي ***	أَكَّ	أَكَّ	أَكَّ
أَكَّ	أَكَّ	أَكَّ		أَكَّ	أَكَّ	أَكَّ
أَكَّ	أَكَّ	أَكَّ		أَكَّ	أَكَّ	أَكَّ

\*\*\*\*\*

أَمَّ	أَمَّ	أَمَّ	*** أنس بشندي ***	أَمَّ	أَمَّ	أَمَّ
أَمَّ	أَمَّ	أَمَّ		أَمَّ	أَمَّ	أَمَّ
أَمَّ	أَمَّ	أَمَّ		أَمَّ	أَمَّ	أَمَّ

\*\*\*\*\*

- 1) يجب على الدارس أن يقرأ هذه الكلمات قراءة متقنة ، حتى ولو اضطر إلى إعادة القراءة أكثر من مرة ، لأنه في البداية سيواجه صعوبة عند قراءة هذه الكلمات ؛ وذلك لاختلاف الحركات 0
- 2) إذا أخطأ الدارس في قراءة كلمة ما ، يجب على المعلم أن يضع علامة بجوارها ، أو دائرة ؛ حتى يعيد الدارس قراءتها مرة أخرى بعد الانتهاء من القراءة 0
- 3) يجب على المعلم أن يوضح للدارس الفرق بين الشدة مع التنوين بالفتح ، والشدة مع التنوين بالكسر ، وكذلك الشدة مع التنوين بالضم 0

# القائمة البشندية للقراءة الخافية

أمثلة من القرآن الكريم على الشدة مع التنوين بالفتح

دَكَّا	صَفَّا	صَبَّا	شَقَّا	حَبَّا	أَبَّا	شَرَّا
{الفجر}21/593	{الفجر}22/593	{عيس}25/585	{عيس}26/585	{عيس}27/585	{عيس}31/585	{الزلزلة}7/599
رَبَّا	حَقَّا	كُلَّا	لَمَّا	ضَرَّا	إِلَّا	حَرَّا
{الأنعام}164/150	{الأعراف}44/156	{الأعراف}46/156	{الفجر}19/593	{الأعراف}188/175	{التوبة}8/188	{التوبة}81/200

أمثلة من القرآن الكريم على الشدة مع التنوين بالضم

جِلُّ	حَقُّ	أَحَقُّ	لِحَقِّ	صَدُّ	شَرُّ	أَشَرُّ
{البلد}2/594	{المعارج}24/569	{يونس}53/214	{يونس}53/214	{البقرة}217/34	{البقرة}216/34	{الجن}10/572
شَكُّ	حَفِيُّ	شَقِيُّ	وَلِيُّ	قَوِيُّ	لَقَوِيُّ	عَرَبِيُّ
{إبراهيم}10/256	{الأعراف}187/174	{هود}105/233	{الأنعام}51/133	{الأنفال}52/183	{الحج}40/337	{النحل}103/279
غَنِيُّ	لَغْنِيُّ	عَدُوُّ	لَعَفُوُّ	صَمُّ	كُلُّ	فَطْلُّ
{التغابن}6/556	{إبراهيم}8/256	{البقرة}36/6	{الحج}60/339	{البقرة}18/4	{البقرة}116/18	{آل عمران}117/65

أمثلة من القرآن الكريم على الشدة مع التنوين بالكسر

رَبِّ	حَيِّ	حَظِّ	عَمِّ	فَجِّ	شَكِّ	حَقِّ
{يس}58/444	{الأنبياء}30/324	{الفصص}79/442	{الحج}22/334	{الحج}27/335	{يونس}94/219	{هود}79/230
أَفِّ	ضَرِّ	كُلِّ	بِكُلِّ	وَلِيِّ	نَبِيِّ	عَرَبِيِّ
{الاسراء}23/284	{يونس}12/209	{هود}40/226	{الفصص}48/391	{التوبة}116/205	{الحج}52/338	{الشعراء}195/375
عَدُوِّ	غَلِّ	بِشَرِّ	بِضَرِّ	لُجِّيِّ	مُضِلِّ	لِمُسْتَقَرِّ
{التوبة}120/206	{الحجر}47/264	{الحج}72/340	{يونس}107/221	{النور}40/355	{الزمر}37/462	{يس}38/442



الدرس الثامن : ( اللام القمرية واللام الشمسية )


أولا: اللام القمرية بجميع الحروف والحركات

اللام القمرية بجميع الحروف والحركات			اللام القمرية بجميع الحروف والحركات		
أَبُ	أَبِ	أَبٍ	أَأُ	أَأِ	أَأٍ
أَحُ	أَحِ	أَحٍ	أَجُ	أَجِ	أَجٍ
أَعُ	أَعِ	أَعٍ	أَخُ	أَخِ	أَخٍ
أَقُ	أَقِ	أَقٍ	أَفُ	أَفِ	أَفٍ
أَمُ	أَمِ	أَمٍ	أَكُ	أَكِ	أَكٍ
أَهُ	أَهِ	أَهٍ	أَوُ	أَوِ	أَوٍ
***	***	***	أَيُ	أَيِ	أَيٍ

- 1) تنقسم لام (ال) أو لام التعريف إلى : 1- لام مظهرة أو القمرية . 2- لام مدغمة أو الشمسية .
- 2) اللام القمرية تظهر قبل أربعة عشر حرفا مجموعة في [ايغ حجك وخف عقيمه] وهي : (ء (الوصل أو القطع) (ب - غ - ح - ج - ك - و - خ - ف - ع - ق - ي - م - ه) .
- 3) عند النطق بلام القمرية يرتفع اللسان لأعلى الحلق .
- 4) علامة اللام القمرية أن يرسم أعلى اللام سكون ، ولا يشدد الحرف الذي بعدها مثل ( القمر ) .

# القائمة البشندية للقراءة الخافية


قراءة كلمات باللام القمرية (مع الصور)



الْبَيْضُ



الْمَنْزَلُ




الْجَمَلُ



الْقَمَرُ



الْكِتَابُ



الْأَسَدُ



الْمَوْزُ




الْفُسْتَانُ



الْكَلْبُ



الْوَرْدُ



الْحَمَامَةُ



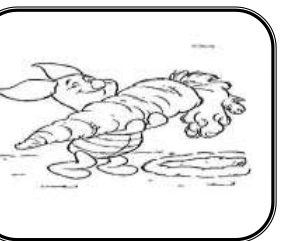
الْقِطَّةُ




الْبَابُ



الْعَلَمُ



الْجَزْرَةُ



الْخِيَارُ

1) يتعرف الدارس على الصورة ثم يقرأ الكلمة، وذلك بعد رطها بصورتها الخاصة بها، وهذا يساعد الدارس كثيرا، ويفعل ذلك مع بقية الصور 0

# القائمة البشندية للقراءة الخافية

## قراءة كلمات باللام القمرية

الأُذُنُ	الأُ	الإِبْرِيْقُ	الإِ	الأَسَدُ	الأُ
البُخْلُ	البُ	البِنْتُ	البِ	البَابُ	البِ
الجُوعُ	الجُ	الجِمَالُ	الجِ	الجِمْلُ	الجِ
الحُوتُ	الحُ	الحِصَانُ	الحِ	الحَسَدُ	الحِ
الخُرُوجُ	الخُ	الخِيَارُ	الخِ	الخَوْخُ	الخِ
العُلُومُ	العُ	العِنْبُ	العِ	العَلَمُ	العِ
العُرُوبُ	العُ	العَرَبَانُ	العِ	العَزَالُ	العِ
الفُؤُلُ	الفُ	الفِيلُ	الفِ	الفَلَقُ	الفِ
القُلُوبُ	القُ	القِرْدُ	القِ	القَلَمُ	القِ
الكُرَّةُ	الكُ	الكِتَابُ	الكِ	الكَأْسُ	الكِ
المُسْلِمُ	المُ	المِنْشَارُ	المِ	المَاءُ	المِ

1) ينطق الدارس اللام القمرية بوضوح تام ، ويجعل لسانه يلتصق بأعلى الحلق ، ويجب عليه التعود على ذلك عند النطق 0

2) أن يتنبه الدارس لوجود السكون أعلى اللام 0

3) إذا أخطأ الدارس في قراءة كلمة ما ، يجب على المعلم أن يضع علامة بجوار هذا الكلمة ، أو دائرة ؛ حتى يعيد الدارس قراءتها مرة أخرى بعد الانتهاء من القراءة 0

# القائمة البشنية للقرءة الحاففة

قراءة كلمات باللام القمرفة

الْوَحْشُ	الْوُ	الْوَرْدُ	الْوِ	الْوَلَدُ	الْوِ
الْهَرُوبُ	الْهُ	الْهَلَالُ	الْهِ	الْهَاتِفُ	الْهِ
الْيَسْرُ	الْيِ	***	الْيِ	الْيَدُ	الْيِ

أمثلة من القرآن الكرفم على اللام القمرفة

الْمَلِكُ	الْحَطْمَةُ	الْعُقْدِ	الْقَمَرِ	الْفَلَقِ	الْبَدِ	الْحَطْبِ
{الفجر}22/593	{الهمزة}4/601	{الفلق}4/604	{الشمس}2/595	{الفلق}1/604	{البلد}1/594	{المسد}4/603
الْفَصْلِ	الْمَشْعَمَةُ	الْمَيْمَنَةُ	الْبَيْنَةُ	الْمُوقَدَةُ	الْفَجْرَةُ	الْكَفْرَةُ
{النبا}17/582	{البلد}19/594	{البلد}18/594	{البينة}1/598	{الهمزة}6/601	{عبس}42/586	{عبس}42/586
الْفَجْرِ	الْغَيْبِ	الْعَرْشِ	الْوَتْرِ	الْبَيْتِ	الْقَدْرِ	الْعُسْرِ
{القدر}4/598	{التكوير}24/586	{التكوير}20/586	{الفجر}3/593	{فريش}3/602	{القدر}1/598	{الشرح}5/597
الْيَوْمِ	الْحِنَّةِ	الْحِنَّةِ	الْقِيَمَةِ	الْبَرِيَّةِ	الْمُقَدَّسِ	الْخَيْرِ
{النبا}39/583	{التكوير}13/586	{الناس}6/604	{البينة}5/598	{البينة}6/599	{النازعات}16/583	{العاديات}8/600
الْكُنَّسِ	الْخَنَّسِ	الْكَوْثَرِ	الْعَقَبَةِ	الْحَقِّ	الْفَوْزِ	الْمَرءِ
{التكوير}16/586	{التكوير}15/586	{الكوثر}1/602	{البلد}11/594	{النبا}39/583	{البروج}11/590	{عبس}34/585

اللام القمرية مع المد بالألف

قراءة كلمات بها مد بالألف مع اللام القمرية

الْحَيَالُ	الْحَمَامُ	الْجِبَالُ	الْمَالُ	الْبَابُ
الْكِتَابُ	الْقَادِمُ	الْفُسْتَانُ	الْعُرَابُ	الْعِرَاقُ



أمثلة من القرآن الكريم على اللام القمرية ، مع المد بالألف




الْحَيَوَةُ	الْمَقَابِرِ	الْبَابِ	الْمَاءِ	الْمَالِ	الْعَذَابِ	الْفَسَادِ
{النزعات}38/584	{التكوير}2/600	{الأعراف}161/171	{عبس}25/585	{الفجر}20/593	{الغاشية}24/593	{الفجر}12/593
الْكِتَابِ	الْجَوَارِ	الْبَلَدِ	الْعِمَادِ	الْجِبَالِ	الْجِبَالِ	الْجِبَالِ
{البيئة}1/598	{التكوير}16/586	{الفجر}8/593	{الفجر}7/593	{الفارعة}5/600	{الغاشية}19/592	{النبا}7/582
الْكَافِرِ	الْمَخْلُقِ	الْقَادِرِ	الْقَاهِرِ	الْعَذَابِ	الْعِشَارِ	الْبِحَارِ
{النبا}40/583	{الحشر}24/590	{الأنعام}65/590	{الأنعام}61/135	{الأنعام}49/133	{التكوير}4/586	{التكوير}6/586
الْكَفَارِ	الْمَلَكَةِ	الْغَشِيَةِ	الْمَخْفِرَةِ	الْقَارِعَةِ	الْقُرْءَانِ	الْكَوَاكِبِ
{المطففين}34/589	{القدر}4/598	{الغاشية}1/592	{النزعات}10/583	{الفارعة}1/600	{الانشقاق}21/589	{الانفطار}2/587
الْمُؤْمِنَاتِ	الْمُورِيَّتِ	الْعَدِيَّتِ	الْمُعْصِرَاتِ	الْوَسْوَاسِ	الْخَنَاسِ	الْفَجَارِ
{البروج}10/590	{العاديات}2/599	{العاديات}1/599	{النبا}14/582	{الناس}4/604	{الناس}6/604	{الانفطار}14/587

اللام القمرية مع المد بالواو

قراءة كلمات بها مد بالواو مع اللام القمرية

الْحَبُوبُ	الْقِيُودُ	الْحُقُولُ	الْجُنُودُ	الْحَيْوَلُ
الْعُلُومُ	الْقُبُورُ	الْمُسْلِمُونَ	الْقُلُوبُ	الْخُرُوجُ
الْعُيُونُ	الْبُطُونُ	الْقُرُودُ	الْوُرُودُ	الْحُرُوبُ

أمثلة من القرآن الكريم على اللام القمرية ، مع المد بالواو 

الْغُفُورُ	الْمَوْعُودُ	الْوَقُودُ	الْجُنُودُ	الْبُرُوجُ	الْقُبُورُ	الْقُبُورُ
{14/590} البروج	{2/590} البروج	{5/590} البروج	{17/590} البروج	{1/590} البروج	{4/587} الانفاطار	{9/600} العاديات
الْقُلُوبُ	الْوُحُوشُ	الْوُدُودُ	الْمَوْرُودُ	الْقُرُونُ	الْعُيُونُ	الْمَبْثُوثُ
{28/252} الرعد	{5/586} التكوير	{14/590} البروج	{98/233} هود	{128/321} طه	{34/442} يس	{4/600} القارعة
الْمَنْفُوشُ	الْبُنُونُ	الْكَافِرُونَ	الْحَالِدُونَ	الْمُقَرَّبُونَ	الْمُجْرِمُونَ	الْمَاعُونَ
{5/600} القارعة	{46/299} الكهف	{1/603} الكافرون	{34/324} الانبياء	{28/588} المطففين	{53/299} الكهف	{7/602} الماعون

- 1) يستخدم الدارس المصحف فيقوم بفتح الصفحة المذكورة ، ثم رقم الآية ، وسيجد بهذه الصفحة اسم السورة ، ثم يقرأ الكلمة المذكورة ، وذلك لبث الثقة بالنفس كما أن هذه الطريقة تجعل الدارس أكثر شجاعة وثقة عندما يقرأ من المصحف 0
- 2) هناك بعض الحروف لها رسم مختلف عن الرسم المعتاد للدارس كحرف الجيم أو الحاء أو الخاء ، وغير ذلك ، فيجب على المعلم أن يشير إلى ذلك 0
- 3) يجب على الدارس أن يظهر اللام القمرية مع المد ، عند نطق وقراءة الكلمات 0

# القائمة البشندية للقراءة الخافية

قراءة كلمات بها مد بالياء مع اللام القمرية

الْقَرِيبُ	الْجَدِيدُ	الْحَدِيدُ	الْقَدِيمُ	الْبَرِيدُ
الْكَثِيرُ	الْوَرِيدُ	الْحَقِيبَةُ	الْحَقِيقَةُ	الْمَزِيدُ
الْعَلِيمُ	الْخَطِيرُ	الْفَرِيدُ	الْكَرِيمُ	الْحَزِينُ

أمثلة من القرآن الكريم على اللام القمرية ، مع المد بالياء

الْمَجِيدُ	الْكَبِيرُ	الْعَلِيمُ	الْحَكِيمُ	الْجَحِيمُ	الْجَحِيمُ	الْجَحِيمُ
{البروج}45/590	{البروج}11/590	{البقرة}32/6	{البقرة}32/32	{النازعات}36/584	{المطففين}16/588	{التكاثر}6/600
الْكَرِيمُ	الْحَرِيقُ	الْمُبِينُ	الْيَقِينُ	الْحَمِيدُ	الْعَزِيزُ	الْعَظِيمُ
{الانفطار}6/587	{البروج}10/590	{التكوير}23/586	{التكاثر}5/600	{البروج}8/590	{البروج}8/590	{النبأ}2/582
الْمَسْكِينُ	الْفِيلُ	الْمُؤْمِنِينَ	الْمُشْرِكِينَ	الْكَافِرِينَ	الْعَلَمِينَ	الْفَاسِقِينَ
{الماعون}3/602	{الفيل}1/601	{البقرة}223/35	{البقرة}105/16	{البقرة}34/6	{البقرة}47/7	{البقرة}26/5
الْخَاشِعِينَ	الْمُحْسِنِينَ	الْخَاسِرِينَ	الْمُجَاهِلِينَ	الْمَسْكِينُ	الْعَاكِفِينَ	الْكَاطِمِينَ
{البقرة}45/7	{البقرة}58/9	{البقرة}64/10	{البقرة}67/10	{البقرة}83/12	{البقرة}125/19	{آل عمران}134/67

## دخول الألف على اللام القمرية

قراءة كلمات لدخول الألف على اللام القمرية

الأم	الأب	الأرض	الأمس	الأسد
الأحد	الأليم	الأمن	الأجل	الأمم
الإقرار	الإحسان	الإبل	الإيمان	الأربعاء
الأسرة	الأجرة	الأمم	الأسود	الأمور

أمثلة من القرآن الكريم لدخول الألف على اللام القمرية 

الأرض	الأرض	الأرض	الأفعدة	الأبتر	الأكرم	الأكبر
{الغاشية}20/592	{الفجر}21/593	{عبس}26/585	{الهمزة}7/601	{الكوثر}3/603	{العلق}3/597	{الغاشية}24/593
الأوتاد	الأبرار	الأبرار	الأخرة	الأولين	الأنهر	الآية
{الفجر}10/593	{المطففين}18/588	{المطففين}18/587	{النازعات}25/584	{المطففين}13/588	{البينة}8/599	{النازعات}20/584
الإنسن	الإنسن	الأنهر	الإبل	الأخدود	الآريك	الأمين
{النازعات}35/584	{العلق}2/597	{البروج}11/590	{الغاشية}17/592	{البروج}4/590	{المطففين}35/589	{التين}3/597

1) يوضح المعلم للدارس كيفية نطق الكلمة عند دخول الألف على اللام القمرية

2) إذا أخطأ الدارس في قراءة كلمة ما ، يجب على المعلم أن يضع علامة بجوار هذا الكلمة ، أو دائرة ؛ حتى يعيد الدارس قراءتها مرة أخرى بعد الانتهاء من القراءة 0



دخول لام الجر على اللام القمرية

لام الجر مع اللام القمرية

لام الجر مع اللام القمرية

لِلْبُ

لِلْبِ

لِلْبِ

لِلْأُ

لِلْإِ

لِلْأُ

لِلْحُ

لِلْحِ

لِلْحِ

لِلْجُ

لِلْجِ

لِلْجِ

لِلْعُ

لِلْعِ

لِلْعِ

لِلْخُ

لِلْخِ

لِلْخِ

لِلْفُ

لِلْفِ

لِلْفِ

لِلْغُ

لِلْغِ

لِلْغِ

لِلْكُ

لِلْكِ

لِلْكِ

لِلْقُ

لِلْقِ

لِلْقِ

لِلْوُ

لِلْوِ

لِلْوِ

لِلْمُ

لِلْمِ

لِلْمِ

لِلْيُ

لِلْيِ

لِلْيِ

لِلْهُ

لِلْهِ

لِلْهِ

1) يوضح المعلم للدارس كيفية نطق الكلمة عند دخول لام الجر على اللام القمرية مثال : كلمة ( الجمل ) عند دخول لام الجر عليها ، تحذف الألف وتدخل لام الجر على الكلمة ؛ فتصبح ( للجمل )

2) إذا أخطأ الدارس في قراءة كلمة ما ، يجب على المعلم أن يضع علامة ما بجوار هذا الكلمة ، أو دائرة ؛ حتى تيعيد الدارس قراءتها مرة أخرى بعد الانتهاء من القراءة

n

# القائمة البشندية لقراءة الكافية

قراءة كلمات بدخول لام الجر على اللام القمرية


لِلأُذُنِ	لِلأُ	لِلإِبْرِيْقِ	لِلإِ	لِلأَسَدِ	لِلأُ
لِلْبُخْلِ	لِلْبُ	لِلْبِنْتِ	لِلْبِ	لِلْبَابِ	لِلْبِ
لِلْجُوعِ	لِلْجُ	لِلْجَمَالِ	لِلْجِ	لِلْجَمَلِ	لِلْجِ
لِلْحُوتِ	لِلْحُ	لِلْحِصَانِ	لِلْحِ	لِلْحَسَدِ	لِلْحِ
لِلْخُرُوجِ	لِلْخُ	لِلْخِيَارِ	لِلْخِ	لِلْخَوْخِ	لِلْخِ
لِلْعُلُومِ	لِلْعُ	لِلْعِنَبِ	لِلْعِ	لِلْعَلَمِ	لِلْعِ
لِلْعُرُوبِ	لِلْعُ	لِلْعَرَبَانِ	لِلْعِ	لِلْعَزَالِ	لِلْعِ
لِلْفُؤْلِ	لِلْفُ	لِلْفِيلِ	لِلْفِ	لِلْفَلَقِ	لِلْفِ
لِلْقُلُوبِ	لِلْقُ	لِلْقَرْدِ	لِلْقِ	لِلْقَلَمِ	لِلْقِ
لِلْكُرَةِ	لِلْكُ	لِلكِتَابِ	لِلكِ	لِلْكَاسِ	لِلْكِ
لِلْمُسْلِمِ	لِلْمُ	لِلْمِنْشَارِ	لِلْمِ	لِلْمَاءِ	لِلْمِ
لِلْوُحُوشِ	لِلْوُ	لِلْوَحْدَةِ	لِلْوِ	لِلْوَلَدِ	لِلْوِ
لِلهَرُوبِ	لِلهُ	لِلهَالِ	لِلهِ	لِلهَاتِفِ	لِلهِ
لِلْيَسْرِ	لِلْيِ	***	لِلْيِ	لِلْيَدِ	لِلْيِ

# القائمة البشندية للقراءة الخافية

قراءة جمل باللام القمرية ( مع الصور )




الْحِذَاءُ الْقَدِيمُ



الْخِيَارُ مِنَ الْخَضِرَاوَاتِ



أَرْتَبُ يُمَسِكُ الْجَزْرَةَ



الْبُقْرَةُ تُعْطِينَا الْحَلِيبَ



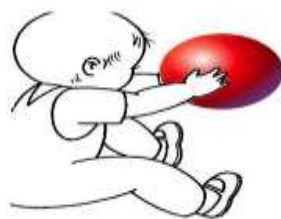
يُمَسِكُ الْقَلَمَ لِيَكْتُبَ



يَفْتَحُ الْبَابَ بِحَدَرٍ



الْعُصْفُورُ فَوْقَ الْعُصْنِ



طِفْلٌ يُمَسِكُ الْكُرَةَ



الْعَسَلُ مُفِيدٌ وَلَذِيذٌ

1) يتعرف الدارس على الصورة ، ثم يقوم بعد ذلك بقراءة الجمل ، وذلك بعد ربطها بصورتها الموجودة ، ويجب عليه أن يقرأ الكلمة بكامل حركاتها ؛ فلا يقف على نهاية الكلمات بالسكون ، ولا بد من التركيز على التنوين ، عند قراءة الكلمات المنونة 0

شَرِبْتُ الْمَاءَ	أَخَذْتُ الْقَلَمَ
رَأَيْتُ الْحُرُوفَ	دَخَلْتُ الْبَيْتَ
أَكَلْتُ الْبِنْتَ لَحْمًا	لَبِسَ الْوَلَدُ ثَوْبًا
هِنْدُ قَطَفَتْ الْوَرْدَةَ	قَطَفَتْ هِنْدُ الْوَرْدَةَ
يَأْكُلُ الْجَمَلُ الْعُشْبَ	الْجَمَلُ يَأْكُلُ الْعُشْبَ
يَأْكُلُ عَادِلُ الْعِنَبَ	عَادِلُ يَأْكُلُ الْعِنَبَ
أَحْمَدُ يَقْرَأُ الْكِتَابَ	يَقْرَأُ أَحْمَدُ الْكِتَابَ
أَسْعَدُ أَكَلَ الْجُزَرَ	أَكَلَ أَسْعَدُ الْجُزَرَ
هِنْدُ رَسَمَتْ الْوَرْدَةَ	رَسَمَتْ أَحْلَامُ الْوَرْدَةَ
الْبَقْرَةُ تُعْطِينَا الْحَلِيبَ	شَاهَدَ عُمَرُ الْقَمَرَ

القاعدة البشندية \*\*\* أنس بشندي \*\*\*

- 1) يقوم الدارس بقراءة الجمل قراءة تامة وممتقنة ، ويجب عليه أن يقرأ الكلمة بكامل حركاتها 0
- 2) يقوم المعلم بوضع خط تحت الكلمة التي لم يتقنها الدارس ، ثم يعيد قراءتها مرة أخرى بعد الانتهاء من قراءة الصفحة 0
- 3) يركز الدارس على اللام القمرية ، عند قراءة هذه الجمل ، ولا مانع من المبالغة عند نطقها ؛ حتى تثبت القاعدة في ذهنه 0

ثانيا اللام الشمسية

اللام الشمسية بجميع الحروف والحركات

اللام الشمسية بجميع الحروف والحركات			اللام الشمسية بجميع الحروف والحركات		
اللُّمُّ	اللِّمُّ	اللَّيْمُ	اللُّمُّ	اللِّمُّ	اللَّيْمُ
اللُّمُّ	اللِّمُّ	اللَّيْمُ	اللُّمُّ	اللِّمُّ	اللَّيْمُ
اللُّمُّ	اللِّمُّ	اللَّيْمُ	اللُّمُّ	اللِّمُّ	اللَّيْمُ
اللُّمُّ	اللِّمُّ	اللَّيْمُ	اللُّمُّ	اللِّمُّ	اللَّيْمُ
اللُّمُّ	اللِّمُّ	اللَّيْمُ	اللُّمُّ	اللِّمُّ	اللَّيْمُ
اللُّمُّ	اللِّمُّ	اللَّيْمُ	اللُّمُّ	اللِّمُّ	اللَّيْمُ
اللُّمُّ	اللِّمُّ	اللَّيْمُ	اللُّمُّ	اللِّمُّ	اللَّيْمُ

1) اللام الشمسية ، تكتب ولا تنطق 0

2) علامة اللام الشمسية أن يشدد الحرف الذي بعدها ولا يوضع فوقها شيء مثل (الشَّمْس).

# القائمة البشندية للقراءة الخافية

قراءة كلمات باللام الشمسية (مع الصور)




الشَّجَرَةُ



الزَّهْرَةُ



الطَّمَاظِيمُ



الشَّمْسُ



الصُّوْصُ



النَّحْلَةُ



الدَّجَاجَةُ



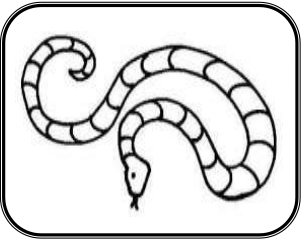
السَّاعَةُ



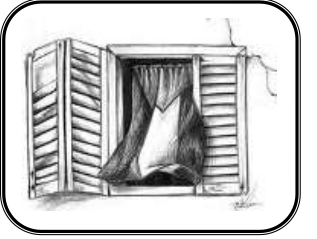
التَّمْرُ



النَّظَّارَةُ



التُّعْبَانُ



النَّافِذَةُ




الشَّمْعَةُ



الضَّحِكُ



الطِّفْلُ



الزَّرَافَةُ

# القائمة البشندية للقرأة الحافية

## قراءة كلمات باللام الشمسية

التُّرَابُ	التُّ	التِّينُ	التِّ	التَّمْرُ	التِّ
التُّثُّ	التُّ	التِّيَابُ	التِّ	التَّوْبُ	التِّ
الدُّعَاءُ	الدُّ	الدِّيْكُ	الدِّ	الدَّمُ	الدِّ
الدُّبَابُ	الدُّ	الدِّرَاعُ	الدِّ	الدَّهَبُ	الدِّ
الرُّسُلُ	الرُّ	الرِّزْقُ	الرِّ	الرَّسُولُ	الرِّ
الرُّجَاجُ	الرُّ	الرِّينَةُ	الرِّ	الرِّزْعُ	الرِّ
السُّوقُ	السُّ	السِّحْرُ	السِّ	السِّيفُ	السِّ
السُّهُورُ	السُّ	السِّتَاءُ	السِّ	السَّمْسُ	السِّ
الصُّورُ	الصُّ	الصِّدْقُ	الصِّ	الصِّيفُ	الصِّ
الصُّعْفَاءُ	الصُّ	الصِّرْسُ	الصِّ	الصِّيفُ	الصِّ

1) يتذكر الدارس أن اللام الشمسية ، تكذب ولا تنطق 0

2) علامة اللام الشمسية أن يشدد الحرف الذي بعدها ولا يوضع فوقها شيء مثل (السَّمْس).

3) يوضح المعلم للدارس كيفية نطق اللام الشمسية 0

# القائمة البشنية للقرءة الحاففة

تابع قراءة كلمات باللام الشمسية

الطُّيُورُ	الطُّ	الطُّفْلُ	الطُّ	الطَّيْرُ	الطُّ
الظُّرُوفُ	الظُّ	الظِّلُّ	الظُّ	الظَّرْفُ	الظُّ
اللُّوفُ	اللُّ	اللَّيْنُ	اللُّ	اللَّيْلُ	اللُّ
النُّورُ	النُّ	النِّسَاءُ	النُّ	النَّجْمُ	النُّ

أمثلة من القرآن الكريم على اللام الشمسية

الصُّحُفِ	الصُّحُفِ	النَّفْسِ	التَّوْبَةُ	النَّصْرُ	النَّجْمُ	الصَّمَدُ
{الأعلى}18/592	{التكوير}10/586	{الفجر}27/594	{النساء}17/80	{آل عمران}126/66	{الطارق}3/591	{الإخلاص}2/604
الصُّلْبِ	الصُّبْحِ	الشَّفْعِ	الشَّمْسِ	الشَّمْسِ	الشَّمْسِ	النَّفْسِ
{الطارق}7/591	{التكوير}18/586	{الفجر}3/593	{الأنعام}78/586	{الشمس}1/595	{التكوير}1/586	{النار عات}40/584
الشَّهْرَ	الصَّخْرَ	الرَّجْعِ	الصَّيْفِ	الصَّدْعِ	التَّوْبِ	السَّبْتِ
{المائدة}2/106	{الفجر}9/593	{الطارق}11/591	{الصيف}2/602	{الطارق}12/591	{غافر}3/586	{البقرة}65/10
التَّذْكَرَةَ	النَّجْدَيْنِ	النَّبَاِ	الشَّجَرَةَ	الشَّجَرَةَ	الذِّكْرَ	النَّسْلَ
{المدثر}49/586	{البلد}17/594	{النبا}2/582	{الأعراف}20/152	{الأعراف}19/152	{الليل}5/595	{البقرة}205/32



# القائمة البشندية للقراءة الحرفية

قراءة كلمات بها مد بالالف مع اللام الشمسية

الرَّاحِلُ	الدَّارُ	النَّاسِ	الضِّيَاءُ	السَّمَاءُ
الدُّبَابُ	التَّائِبُ	السَّابِقُ	الشَّارِعُ	الصَّادِقُ

أمثلة من القرآن الكريم على اللام الشمسية ، مع المد بالالف

الرَّحْمَنُ	النَّاسَ	النَّاسُ	النَّاسِ	الشِّتَاءِ	الصَّلَاةَ	الزَّكَاةَ
{النبا}37/583	{النصر}2/603	{الفارعة}4/600	{الناس}1/604	{فريش}2/602	{البينة}5/598	{البينة}5/598
النَّهَارِ	النَّهَارَ	النَّارِ	الدُّنْيَا	السَّمَاءِ	السَّمَاءِ	السَّمَوَاتِ
{الشمس}3/595	{النبا}11/582	{البروج}5/590	{النازعات}38/584	{النبا}27/584	{البروج}1/590	{البروج}9/590
التَّكَاثُرُ	التُّرَاثَ	الطَّارِقِ	السَّائِلِ	السَّاعَةِ	التَّاقِبِ	التَّرَائِبِ
{التكاثر}1/600	{الفجر}19/593	{الطارق}1/591	{الضحى}10/596	{النازعات}42/584	{الطارق}3/591	{الطارق}7/591
السَّرَائِرُ	السَّاهِرَةَ	الرَّادِفَةَ	الزَّبَانِيَةَ	الصَّاحَةَ	الطَّامَةَ	النَّفْثَاتِ
{الطارق}9/591	{النازعات}14/583	{النازعات}7/583	{العلق}18/598	{عيس}33/585	{النازعات}34/584	{العلق}4/604
الصَّالِحَاتِ	النَّدِثَاتِ	السَّبِيحَاتِ	النَّزِعَاتِ	السَّاعَةَ	السَّاعَةَ	الشَّيْطَانِ
{العصر}3/601	{النازعات}2/583	{النازعات}2/583	{النازعات}1/583	{الحجر}85/266	{الكهف}36/298	{الكهف}63/301

1) يستخدم الدارس المصحف فيقوم بفتح الصفحة المذكورة ، ثم رقم الآية ، وسجد بهذه الصفحة اسم السورة ، ثم يقرأ الكلمة المذكورة 0

2) هناك بعض الحروف لها رسم مختلف عن الرسم المعتاد للدارس كحرف الجيم أو الحاء أو الخاء ، وغير ذلك ، فيجب على المعلم أن يشير إلى ذلك 0

## القائمة البشندية للقراءة الحرفية

قراءة كلمات بها مد بالواو مع اللام الشمسية

السُّورُ	النُّورُ	الطُّورُ	الثُّومُ	التُّوتُ
الرُّومُ	الضُّيُوفُ	الصُّفُوفُ	الدُّودُ	الصُّورَةُ

أمثلة من القرآن الكريم على اللام الشمسية ، مع المد بالواو

النُّورُ	السُّوءُ	السُّوءِ	السُّوءَ	الرُّوحُ	الرُّوحَ	الرُّوحُ
{فاطر}20/437	{الأعراف}188/175	{الأعراف}165/172	{النساء}17/80	{الإسراء}85/290	{غافر}15/468	{النبا}38/582
النُّونِ	الصُّدُورِ	الطُّورِ	الطُّورَ	الزُّورَ	النُّورَ	النُّونِ
{الأنبياء}87/329	{العاديات}10/600	{الطور}1/523	{البقرة}63/10	{الحج}30/586	{الأنعام}1/128	{الحديد}9/538
الطُّوفَانَ	فَرُدُّوهُ	يُزَكِّونَ	أَلنُّفُوسِ	النُّجُومِ	الرُّومِ	الصُّورِ
{الأعراف}133/166	{النساء}59/87	{النساء}49/86	{التكوير}2/586	{التكوير}2/586	{الروم}2/404	{النبا}18/582

أمثلة من القرآن الكريم على اللام الشمسية ، مع المد بالياء

الرِّيحِ	بِالدِّينِ	الدِّينِ	الدِّينِ	الدِّينِ	الطِّينِ	التِّينِ
{إبراهيم}18/257	{التين}7/597	{المطففين}11/588	{الروم}30/407	{العنكبوت}65/404	{آل عمران}49/56	{التين}1/597

1) يجب على الدارس أن يقرأ هذه الكلمات قراءة متقنة ، حتى ولو اضطر إلى إعادة القراءة أكثر من مرة ، لأنه في البداية سيواجه صعوبة عند قراءة هذه الكلمات وذلك لاختلاف الحركات 0

2) إذا أخطأ الدارس في قراءة كلمة ما ، يجب على المعلم أن يضع علامة بجوارها ، أو دائرة ؛ حتى يعيد الدارس قراءتها مرة أخرى بعد الانتهاء من القراءة 0

دخول لام الجر على اللام الشمسية

لام الجر مع اللام الشمسية

لام الجر مع اللام الشمسية

لِلذُّ

لِلذِّ

لِلذَّ

لِلذُّ

لِلذِّ

لِلذَّ

لِلذُّ

لِلذِّ

لِلذَّ

لِلذُّ

لِلذِّ

لِلذَّ

لِلزُّ

لِلزِّ

لِلزَّ

لِلزُّ

لِلزِّ

لِلزَّ

لِلشُّ

لِلشِّ

لِلشَّ

لِلشُّ

لِلشِّ

لِلشَّ

لِلضُّ

لِلضِّ

لِلضَّ

لِلضُّ

لِلضِّ

لِلضَّ

لِلظُّ

لِلظِّ

لِلظَّ

لِلظُّ

لِلظِّ

لِلظَّ

لِلدُّ

لِلدِّ

لِلدَّ

لِلدُّ

لِلدِّ

لِلدَّ

1) يوضح المعلم للدارس كيفية نطق الكلمة عند دخول لام الجر على اللام الشمسية مثال : كلمة ( السَّمَاءُ ) فعند دخول لام الجر عليها ، تحذف الألف وتدخُل لام الجر على الكلمة ؛ فتصبح ( للسَّمَاءِ )

2) إذا أخطأ الدارس في قراءة كلمة ما ، يجب على المعلم أن يضع علامة بجوارها ، أو دائرة ؛ حتى يعيد الدارس قراءتها مرة أخرى بعد الانتهاء من القراءة 0

# القائمة البشندية للقراءة الخافية

قراءة كلمات بدخول لام الجر مع اللام الشمسية

لِلتُّرَابِ	لِلتُّ	لِلتِّينِ	لِلتِّ	لِلتَّمْرِ	لِلتِّ
لِلثُّلثِ	لِلثُّ	لِلثِّيَابِ	لِلثِّ	لِلثُّوبِ	لِلثِّ
لِلدُّعَاءِ	لِلدُّ	لِلدِّيَكِ	لِلدِّ	لِلدَّمِ	لِلدِّ
لِلدُّبَابِ	لِلدُّ	لِلدَّرَاعِ	لِلدِّ	لِلذَّهَبِ	لِلذِّ
لِلرُّسُلِ	لِلرُّ	لِلرِّزْقِ	لِلرِّ	لِلرُّسُولِ	لِلرِّ
لِلرُّجَاجِ	لِلرُّ	لِلرِّزِينَةِ	لِلرِّ	لِلرِّزْعِ	لِلرِّ
لِلسُّوقِ	لِلسُّ	لِلسِّحْرِ	لِلسِّ	لِلسِّيفِ	لِلسِّ
لِلشُّهُورِ	لِلشُّ	لِلشِّتَاءِ	لِلشِّ	لِلشَّمْسِ	لِلشِّ
لِلصُّورِ	لِلصِّ	لِلصِّدْقِ	لِلصِّ	لِلصِّيفِ	لِلصِّ
لِلضُّعْفَاءِ	لِلضِّ	لِلضُّرْسِ	لِلضِّ	لِلضِّيفِ	لِلضِّ
لِلطُّيُورِ	لِلطُّ	لِلطُّفْلِ	لِلطُّ	لِلطِّيرِ	لِلطُّ
لِلظُّرُوفِ	لِلظُّ	لِلظِّلِّ	لِلظِّ	لِلظَّرْفِ	لِلظِّ
لِللُّوفِ	لِللُّ	لِللِّينِ	لِللِّ	لِللَّيْلِ	لِللِّ
لِلنُّورِ	لِلنُّ	لِلنِّسَاءِ	لِلنِّ	لِلنَّجْمِ	لِلنِّ

# القائمة البشندية للقراءة الحافية

دخول الواو والفاء والباء واللام على اللام القمرية والشمسية

أولا : دخول الواو

أمثلة على دخول الواو على اللام القمرية والشمسية

وَالْحِصَانُ	وَالْجِبَالُ	وَالْفَجْرُ	وَالْكِتَابُ	وَالْبَابُ
وَالزَّمَنُ	وَالطَّيْرُ	وَالصُّبْحُ	وَالنَّجْمُ	وَالسَّمَاءُ



أمثلة من القرآن الكريم على دخول الواو على اللام القمرية والشمسية

وَاللَّهُ	وَالْجِبَالُ	وَالْفَتْحُ	وَالْعَصْرِ	وَالْقَمَرِ	وَالْفَجْرِ	وَالْوَتْرِ
{البروج}20/590	{النازعات}32/584	{النصر}1/603	{العصر}1/601	{الانشقاق}17/589	{الفجر}1/593	{الفجر}3/593
وَالْمَلِكُ	وَالْعَدِيَّتِ	وَالْمُؤْمِنَتِ	وَالْمُشْرِكِينَ	وَاللَّيْلِ	وَالْأَمْرُ	وَالْأَرْضُ
{الفجر}22/593	{العاديات}1/599	{البروج}10/590	{النبأ}1/598	{الانشقاق}16/589	{الانفطار}19/587	{النازعات}30/584
وَالْأَرْضِ	وَالْأَوْلَى	وَالْآخِرَةُ	وَالْآخِرَةُ	وَالْأُنثَى	وَالصُّبْحُ	وَالصَّيْفِ
{البروج}9/590	{النازعات}25/584	{الأعلى}17/592	{الضحى}4/596	{الليل}3/595	{التكوير}18/586	{قريش}2/602
وَالشَّفَعِ	وَالشَّمْسِ	وَالنَّاسِ	وَالسَّمَاءِ	وَالنَّهَارِ	وَالتَّرَائِبِ	وَالطَّارِقِ
{الفجر}3/593	{الشمس}1/595	{الناس}6/604	{الشمس}5/595	{الشمس}3/595	{الطارق}7/591	{الطارق}1/591



- 1) يستخدم الدارس المصحف فيقوم بفتح الصفحة المذكورة ، ثم رقم الآية ، وسجد بهذه الصفحة اسم السورة ، ثم يقرأ الكلمة المذكورة ، وذلك لبث الثقة بالنفس كما أن هذه الطريقة تجعل الدارس أكثر شجاعة وثقة عندما يقرأ من المصحف 0
- 2) هناك بعض الحروف لها رسم مختلف عن الرسم المعتاد للدارس كحرف الجيم أو الحاء أو الخاء ، وغير ذلك ، فيجب على المعلم أن يشير إلى ذلك 0

# القلمة البشندية للقراءة الخافية

ثانيا : دخول الباء  

أمثلة على دخول الباء على اللام القمرية والشمسية :  

بِالْحِصَانِ	بِالْجِبَالِ	بِالْفَجْرِ	بِالْكِتَابِ	بِالْبَابِ
بِالزَّمَنِ	بِالطَّيْرِ	بِالصُّبْحِ	بِالنَّجْمِ	بِالسَّمَاءِ

أمثلة من القرآن الكريم على دخول الباء على اللام القمرية والشمسية  

بِاللَّهِ	بِالْقَلَمِ	بِالْحَقِّ	بِالْهَزْلِ	بِالْحُنَيْسِ	بِالْوَادِ	بِالْمَرْحَمَةِ
{البروج}8/590	{العلق}4/597	{العصر}3/601	{الطارق}14/591	{التكوير}15/586	{النازعات}16/583	{البلد}17/594
بِالْمُؤْمِنِينَ	بِالْأَفُقِ	بِالْحُسْنَى	بِاسْمِ	بِالصَّبْرِ	بِالدِّينِ	بِالشَّفَقِ
{البروج}7/590	{التكوير}23/586	{النيل}6/595	{العلق}1/597	{العصر}3/601	{الماعون}1/602	{الانشقاق}15/589
بِالنَّاصِيَةِ	بِالسَّاهِرَةِ	بِالتَّقْوَى	بِالْغَيْبِ	بِاليَوْمِ	بِالبَاطِلِ	بِالْبِرِّ
{العلق}15/598	{النازعات}14/583	{العلق}12/597	{البقرة}3/2	{البقرة}8/3	{البقرة}42/7	{البقرة}44/7

- 1 يستخدم الدارس المصحف فيقوم بفتح الصفحة المذكورة ، ثم رقم الآية ، وسيجد بهذه الصفحة اسم السورة ، ثم يقرأ الكلمة المذكورة ، وذلك لبث الثقة بالنفس كما أن هذه الطريقة تجعل الدارس أكثر شجاعة وثقة عندما يقرأ من المصحف 0
- 2 هناك بعض الحروف لها رسم مختلف عن الرسم المعتاد للدارس كحرف الجيم أو الحاء أو الخاء ، وغير ذلك ، فيجب على المعلم أن يشير إلى ذلك 0
- 3 يجب على الدارس أن يتدرب على نطق الباء عند دخولها على اللام القمرية واللام الشمسية 0

# القائمة البشندية للقراءة الخافية

ثالثا : دخول اللام

أمثلة على دخول اللام على اللام القمرية والشمسية

لِلْحِصَانِ	لِلْجِبَالِ	لِلْفَجْرِ	لِلْكِتَابِ	لِلْبَابِ
لِلزَّمَنِ	لِلطَّيْرِ	لِلصُّبْحِ	لِلنَّجْمِ	لِلسَّمَاءِ

أمثلة من القرآن الكريم على دخول اللام على اللام القمرية والشمسية


لِلْعُسْرِ	لِلْهُدَى	لِلْعَالَمِينَ	لِلْمُطَفِّينَ	لِلْمُكْذِبِينَ	لِلْمُصَلِّينَ	لِلْإِيلَافِ
{الليل}10/596	{الليل}12/596	{التكوير}27/586	{المطففين}1/587	{المطففين}10/587	{الماعون}4/602	{قريش}1/602
لِلْيَسْرِ	لِلْآخِرَةِ	لِبِالْمِرْصَادِ	لِلْمُتَّقِينَ	لِلَّذِينَ	لِلنَّاسِ	لِلْمُؤْمِنِينَ
{الليل}7/595	{الليل}13/596	{الفجر}14/593	{البقرة}66/10	{البقرة}79/12	{البقرة}83/12	{البقرة}97/15
لِلْكَافِرِينَ	لِلطَّائِفِينَ	لِلْحَقِّ	لِلوَالِدِينَ	وَلِلرِّجَالِ	لِلتَّقْوَى	لِلْمُطَلَّاتِ
{البقرة}98/15	{البقرة}125/19	{البقرة}149/23	{البقرة}180/27	{البقرة}228/36	{البقرة}237/38	{البقرة}241/39


1) يستخدم الدارس المصحف فيقوم بفتح الصفحة المذكورة ، ثم رقم الآية ، وسيجد بهذه الصفحة اسم السورة ، ثم يقرأ الكلمة المذكورة 0

2) هناك بعض الحروف لها رسم مختلف عن الرسم المعتاد للدارس كحرف الجيم أو الحاء أو الخاء ، وغير ذلك ، فيجب على المعلم أن يشير إلى ذلك 0

3) يجب على الدارس أن يتدرب على نطق اللام عند دخولها على اللام القمرية واللام الشمسية 00

## القائمة البشندية للقراءة الخافية

رابعاً : دخول الفاء والكاف 

أمثلة على دخول الفاء والكاف على اللام القمرية والشمسية 

كَالْحِصَانِ	كَالْجِبَالِ	فَالْفَجْرِ	فَالْكِتَابِ	كَالْبَابِ
فَالزَّمَنِ	فَالطَّيْرِ	كَالصُّبْحِ	كَالنَّجْمِ	كَالسَّمَاءِ

أمثلة من القرآن الكريم على دخول الفاء والكاف 

فَأْمُورِيَّتِ	فَذَلِكَ	فَأَلْيَوْمَ	فَلْيَعْبُدُوا	فَأَلْمُغِيرَاتِ	فَادْخُلِي	فَارْغَبِ
{العاديات}2/599	{الماعون}2/602	{المطففين}34/589	{قريش}3/602	{العاديات}3/599	{الفجر}30/594	{الشرح}8/597
كَالْحِجَارَةِ	كَالَّذِي	كَالْعِهْنِ	كَالْفَرَاشِ	فَأَلْسَبِقَاتِ	فَأَلْمُدَبِّرَاتِ	فَأَنْصَبْ
{البقرة}74/11	{البقرة}259/43	{القارعة}5/600	{القارعة}4/600	{النازعات}4/583	{النازعات}5/583	{الشرح}1/597
كَالطُّودِ	كَالْمُهْلِ	كَالَّتِي	كَالْجِبَالِ	كَالْأَعْمَى	كَالْأَنْعَامِ	كَالْمُعَلَّقَةِ
{الشعراء}63/370	{الكهف}29/297	{النحل}92/277	{هود}42/226	{هود}24/224	{الأعراف}179/174	{النساء}129/99

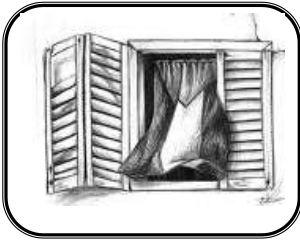
- 1) يستخدم الدارس المصحف فيقوم بفتح الصفحة المذكورة ، ثم رقم الآية ، وسيجد بهذه الصفحة اسم السورة ، ثم يقرأ الكلمة المذكورة 0
- 2) هناك بعض الحروف لها رسم مختلف عن الرسم المعتاد للدارس كحرف الجيم أو الحاء أو الخاء ، وغير ذلك ، فيجب على المعلم أن يشير إلى ذلك 0
- 3) يجب على الدارس أن يتدرب على نطق الفاء والكاف عند دخولهما على اللام القمرية واللام الشمسية 0



الدرس التاسع : ( التاء المربوطة و التاء المفتوحة )

أولاً: التاء المربوطة


✿ قراءة كلمات تنتهي بالتاء المربوطة ( مع الصور ) ✿



نَافِذَةٌ



كُرَةٌ



بَطَّةٌ



نَخْلَةٌ



شَمْعَةٌ



سَمَكَةٌ



سَاعَةٌ



قِطَّةٌ



حَقِيْبَةٌ



نَحْلَةٌ



نَظَّارَةٌ



وَرْدَةٌ

- 1) يربط الدارس بين الصورة والكلمة 0
- 2) يتعرف الدارس على التاء المربوطة 0
- 3) يقف الدارس على التاء المربوطة بالهاء 0

قراءة كلمات تنتهي بتاء مربوطة

شَجْرَةٌ	مَدْرَسَةٌ	وَرْدَةٌ	سَيَّارَةٌ	وَرَقَةٌ
كَلِمَةٌ	حَقِيبَةٌ	كَبِيرَةٌ	كُرَةٌ	سَاعَةٌ
شَاشَةٌ	فَرِحَةٌ	طَلَبَةٌ	شَفَقَةٌ	عَرَبَةٌ
شَرِكَةٌ	مَدْرَسَةٌ	نَافِذَةٌ	طَائِرَةٌ	مِظَلَّةٌ
عُلبَةٌ	شَقَّةٌ	دَجَاجَةٌ	عُمْرَةٌ	شَمْعَةٌ
طَبَلَةٌ	صُورَةٌ	حَدِيقَةٌ	كَبِيرَةٌ	طَوِيلَةٌ
كَرِيمَةٌ	شَدِيدَةٌ	ضَعِيفَةٌ	قَوِيَّةٌ	جَدِيدَةٌ

1) يتعرف الدارس على التاء المربوطة 0

2) يقف الدارس على التاء المربوطة بالهاء 0

3) يقرأ الدارس الكلمات كاملة ، وعند عدم إتقانها يقوم بإعادة القراءة مرة أخرى 0

جَارْتُنَا مَرِيضَةٌ	جَدَّتِي كَرِيمَةٌ
الْمَمْلَكَةُ كَبِيرَةٌ	الْمُعَلِّمَةُ نَشِيطَةٌ
حَدِيقَةُ بَيْتِنَا وَاسِعَةٌ	أَنَا أَطُوفُ حَوْلَ الْكَعْبَةِ
صُورَةُ بَيْتِنَا جَمِيلَةٌ	مُحَمَّدٌ يَلْعَبُ بِالْكُرَةِ
سَيَّارَةٌ أَبِي سَرِيعَةٌ	الدَّجَاجَةُ تَلْتَقِطُ الْحَبَّ
رَأَيْتُ شَجَرَةً كَبِيرَةً	حَقِيبَةُ أَخِي صَغِيرَةٌ
بَيْتُنَا بِهِ نَافِذَةٌ	مَدْرَسَةٌ عَادِلٍ جَدِيدَةٌ
أَنَا أَلْعَبُ فِي الْحَدِيقَةِ	شَاهَدْتُ شَمْعَةً صَغِيرَةً

القاعدة البشندية \*\* أنس بشندي \*\*

1) يقوم الدارس بقراءة الجمل قراءة تامة ومتقنة ، ويجب عليه أن يقرأ الكلمة بكامل حركاتها ؛ فلا يقف على نهاية الكلمات بالسكون ،


2) يقوم المعلم بوضع خط تحت الكلمة التي لم يتقنها الدارس ، ثم يعيد قراءتها مرة أخرى بعد الانتهاء من قراءة الصفحة 0

3) لا ينتقل الدارس من هذا الدرس إلى درس آخر قبل إتقانه لهذا الدرس 0

تابع التاء المربوطة والتاء المفتوحة

ثانيا: التاء المفتوحة :

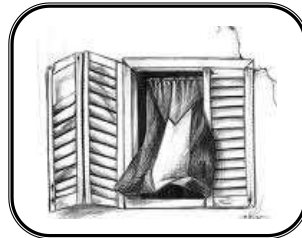
✪ قراءة كلمات بالتاء المفتوحة ( مع الصور ) ✪



سَبَحَتْ



نَامَتْ



فُتِحَتْ



قَرَأَتْ



قَطَعَتْ



فَتَحَتْ



قَفَزَتْ




شَرِبَتْ



بَكَتْ



رَسَمَتْ



أَشْرَقَتْ



طَارَتْ

1) يربط الدارس بين الصورة والكلمة 0

2) يتعرف الدارس على التاء المفتوحة 0

3) عند الوقوف على التاء 0 المفتوحة بالسكون يلاحظ أن النطق لم يتغير ، وبقيت التاء كما هي 0

شَرِبْتُ	شَرِبْتُ	شَرِبْتُ	شَرِبْتُ	شَرِبْتُ
أَكَلْتُ	أَكَلْتُ	أَكَلْتُ	أَكَلْتُ	أَكَلْتُ
لَعِبْتُ	لَعِبْتُ	لَعِبْتُ	لَعِبْتُ	لَعِبْتُ
كَتَبْتُ	كَتَبْتُ	كَتَبْتُ	كَتَبْتُ	كَتَبْتُ
رَسَمْتُ	رَسَمْتُ	رَسَمْتُ	رَسَمْتُ	رَسَمْتُ
ضَرَبْتُ	ضَرَبْتُ	ضَرَبْتُ	ضَرَبْتُ	ضَرَبْتُ
الْفَتَيَاتُ	الْبِنْتُ	الدَّارِسَاتُ	المُسْلِمَاتُ	طَالِبَاتُ
حَافِظَاتُ	دَارِسَاتُ	مُسْلِمَاتُ	مُسَافِرَاتُ	صَائِمَاتُ

1) يتعرف الدارس على التاء المفتوحة ، ويتعرف على استعمال الضمائر مثل : ( شَرِبْتُ - شَرِبْتُ - شَرِبْتُ - شَرِبْتُ )

2) يلاحظ الدارس أنه عندما يقف على التاء المفتوحة فإنها تظل كما هي ولا تتغير 0

3) يقرأ الدارس الكلمات ، ويذكر الفرق بين التاء المربوطة والتاء المفتوحة 0

4) يتذكر الدارس أن الكلمة التي تنتهي بالتونين لا تبدأ ب ( ال ) أبدا ؛ فلا نقول ( المُسْلِمَاتُ ) فهذا خطأ يقع فيه كثير من الدارسين 0

قراءة جمل بها تاء مفتوحة

عَلِمْتُ الْخَبَرَ	قُلْتُ الْحَقَّ
رَأَيْتُ الْمُعَلِّمَ	قَابَلْتُ صَدِيقِي
رَسَمْتُ شَجَرَةً	أَكَلْتُ التُّفَّاحَ
كُسِرَتْ ذِرَاعُهُ	الْمُسْلِمَاتُ صَادِقَاتُ
رَسَمْتُ هِنْدُ لَوْحَةً	قَرَأْتُ قِصَّةَ الرَّسُولِ
سَافَرْتُ إِلَى مَكَّةَ	قَرَأْتُ أَحْلَامُ الدَّرْسِ
شَاهَدْتُ مُبَارَاةً مُثِيرَةً	تَنَاوَلْتُ وَجِبَةَ الْعِشَاءِ
لَعِبْتُ فَاطِمَةٌ فَتَعِبْتُ	وَقَفْتُ سَارَةً وَجَلَسْتُ

القاعدة البشندية \*\*\* أنس بشندي \*\*\*

1) يقوم الدارس بقراءة الجمل قراءة تامة ومنتقنة ، ويجب عليه أن يفرق بين التاء المفتوحة والتاء المربوطة ،

2) يقوم المعلم بوضع خط تحت الكلمة التي لم يتقنها الدارس ، ثم يعيد قراءتها مرة أخرى بعد الانتهاء من قراءة الصفحة 0

3) لا ينتقل الدارس من هذا الدرس إلى درس آخر قبل إتقانه لهذا الدرس 0

الدرس العاشر : (الألف المقصورة)

قراءة كلمات بها ألف مقصورة

إلى	على	متى	هدى	ضحى
منى	سعى	مضى	نهى	يرى
هدى	يرضى	يبقى	أعطى	أنثى
شفى	قضى	ينهى	يشفى	يقضى
رمى	كبرى	صغرى	عظمى	قرى
بنى	عدوى	اشترى	أضحى	أفتى
أعلى	ندى	شدوى	أرؤى	فدوى

1) يشير المعلم للدارس أن الألف المقصورة مثل ألف المد في النطق 0

2) الألف المقصورة ترسم مثل الياء بدون تنقيط 0

# القائمة البشندية للقرءة الحاففة

أمثلة من القرآن الكرفم على الألف المقصورة

إِلَى	عَلَى	بَلَى	طَغَى	نَهَى	عَصَى	يَرَى
{39/583}{النبا}	{24/586}{التكوير}	{15/589}{الانشقاق}	{37/584}{النازعات}	{39/584}{النازعات}	{21/584}{النازعات}	{36/584}{النازعات}
قَلَى	فَهَدَى	سَجَى	سَعَى	يَسَعَى	يَنْهَى	يَخْشَى
{3/596}{الضحى}	{7/596}{الضحى}	{2/596}{الضحى}	{35/584}{النازعات}	{8/585}{عبس}	{9/597}{العلق}	{26/584}{النازعات}
يَغْشَى	يَصَلَى	يَخْفَى	يَحْيَى	يَرْضَى	يَصَلَى	تَصَلَى
{1/595}{الليل}	{12/589}{الانشقاق}	{7/591}{الأعلى}	{13/592}{الأعلى}	{21/596}{الليل}	{12/592}{الأعلى}	{4/592}{الغاشفة}
تَنْسَى	تُجْزَى	تُسْقَى	تُبَلَى	تُتَلَى	أَعْطَى	أَبْقَى
{6/591}{الأعلى}	{19/596}{الليل}	{5/592}{الغاشفة}	{9/591}{الطارق}	{13/588}{المطففين}	{5/595}{الليل}	{17/592}{الأعلى}
أَوْحَى	أَغْنَى	فَأَغْنَى	فَهَدَى	فَتَخْشَى	سَيَصَلَى	لَيَطْفَى
{5/599}{الزلزلة}	{2/603}{المسد}	{8/596}{الضحى}	{3/591}{الأعلى}	{19/584}{النازعات}	{3/603}{المسد}	{6/597}{العلق}

- 1) يستخدم الدارس المصحف فيقوم بفتح الصفحة المذكورة ، ثم رقم الآية ، وسيجد بهذه الصفحة اسم السورة ، ثم يقرأ الكلمة المذكورة 0
- 2) هناك بعض الحروف لها رسم مختلف عن الرسم المعتاد للدارس كحرف الجيم أو الحاء أو الخاء ، وغير ذلك ، فيجب على المعلم أن يشير إلى ذلك 0
- 3) يجب على الدارس أن يتذكر أن الألف المقصورة مثل ألف المد في النطق، وهي ترسم كرمس الباء في نهاية الكلمة ، ولكن بدون تنقيط 0



# القائمة البشندية للقراءة الخافية

## دخول اللام القمرية على الألف المقصورة

### أمثلة من القرآن الكريم لدخول اللام القمرية على الألف المقصورة

الْحُسْنَى	الْمَرْعَى	الْأَعْمَى	الْأَعْلَى	الْأَتَقَى	الْكُبْرَى	الْمَأْوَى
{6/595}{الليل}	{4/591}{الأعلى}	{2/585}{عيس}	{24/584}{النازعات}	{17/596}{الليل}	{20/584}{النازعات}	{40/584}{النازعات}
الْأَشْقَى	الْأَوْلَى	الْأُنثَى	الذِّكْرَى	الرُّجْعَى	الْهُدَى	الْهَوَى
{11/591}{الأعلى}	{4596}{الضحى}	{3/595}{الليل}	{9/591}{الأعلى}	{8/597}{العلق}	{35/131}{الأنعام}	{40/584}{النازعات}

## الألف المقصورة مع الشدة

### أمثلة من القرآن الكريم على الألف المقصورة ، مع الشدة

أَنَّى	حَتَّى	صَلَّى	فَصَلَّى	فَسَوَّى	تَجَلَّى	تَرَدَّى
{23/594}{الفجر}	{5/598}{القدر}	{10/597}{العلق}	{15/592}{الأعلى}	{2/591}{الأعلى}	{2/595}{الليل}	{11/596}{الليل}
تَلْظَى	تَلَهَّى	تَصَدَّى	تَوَلَّى	تَزَكَّى	يَزَكَّى	يَتَزَكَّى
{14/596}{الليل}	{10/585}{عيس}	{6/585}{عيس}	{1/585}{عيس}	{18/584}{النازعات}	{7/585}{عيس}	{18/596}{الليل}

- 1) يستخدم الدارس المصحف فيقوم بفتح الصفحة المذكورة ، ثم رقم الآية ، وسيجد بهذه الصفحة اسم السورة ، ثم يقرأ الكلمة 0
- 2) هناك بعض الحروف لها رسم مختلف عن الرسم المعتاد للدارس كحرف الجيم أو الحاء أو الخاء ، وغير ذلك ، فيجب على المعلم أن يشير إلى ذلك 0
- 3) يجب على الدارس أن يتذكر أن الألف المقصورة مثل ألف المد في النطق، وهي ترسم كرمس الباء في نهاية الكلمة ، ولكن بدون تنقيط 0
- 4) أن يركز الدارس على الشدة في نطق هذه الكلمات 0

# القائمة البشندية للقراءة الخافية

الدرس الحادي عشر : كلمات نها حرف ينطق ولا يكتب والعكس

أمثلة من القرآن الكريم على كلمات بها حرف ينطق ولا يكتب

هَذَانِ	هَذِهِ	هَذَا	لَكِنَّ	لَكِنْ	إِلَيْهِ	اللَّهُ
{طه}63/315	{طه}72/316	{الأعلى}18/592	{البقرة}102/16	{البقرة}12/3	{الناس}3/604	{التكوير}29/586
الرَّحْمَنُ	هَؤُلَاءِ	أُولَئِكَ	الَّذِينَ	الَّتِي	الَّذِي	ذَلِكَ
{النبا}38/583	{المطففين}32/588	{عبس}42/586	{المطففين}2/587	{الهمزة}7/601	{الانفطار}7/587	{النبا}39/583

كلمات بها حرف يكتب ولا ينطق

شَرِبُوا	كَتَبُوا	أُولَئِكَ	أُولُو	عَمَرُوا
----------	----------	-----------	--------	----------

أمثلة من القرآن الكريم على كلمات بها حرف يكتب ولا ينطق

فَتَنُوا	نَقَمُوا	كَفَرُوا	ءَامَنُوا	أَجْرَمُوا	أَرْسَلُوا	أَمَرُوا
{البروج}10/590	{البروج}8/590	{الانشقاق}22/589	{المطففين}29/588	{المطففين}29/588	{المطففين}33/588	{البينة}5/598
اَكْتَالُوا	لَصَلُوا	كَانُوا	جَابُوا	قَالُوا	عَمِلُوا	رَضُوا
{المطففين}2/587	{المطففين}16/588	{المطففين}14/588	{الفجر}9/593	{النازعات}12/583	{الانشقاق}25/590	{البينة}8/599
كَذَّبُوا	مَرُّوا	يُوتُوا	يُؤْمِنُوا	أَنْقَلَبُوا	لِيَعْبُدُوا	فَأَكْثَرُوا
{النبا}28/582	{المطففين}30/588	{البينة}5/598	{البروج}10/590	{المطففين}31/588	{البينة}5/598	{الفجر}12/593

المراجع

القرآن الكزفم مصحف المفةنة النبوة  
الحفء النبوة الشرفف صفف البخارف  
القاعة النورانفة  
القاعة البفءاءفة  
ملفف القاعة البفءاءفة  
القاعة المكة  
منة الرحمن  
نور البفان



- 1 إهداء .....
- 6 مقدمة .....
- 6 ..... الدرس الأول الفتححة
- 6 ..... الحروف الهجائية بحركة الفتح ( مع الصور )
- 9 ..... قراءة كلمات بالفتح ( مع الصور )
- 10 ..... قراءة كلمات بالفتح ( بدون صور )
- 12 ..... أمثلة من القرآن الكريم
- 13 ..... قراءة جمل بالفتح ( مع الصور )
- 14 ..... قراءة جمل بالفتح ( بدون صور )
- 15 ..... الدرس الثاني : الكسرة
- 15 ..... الحروف الهجائية بالكسر ( مع الصور )
- 18 ..... قراءة حروف مبعثرة بحركتي الفتح والكسر
- 20 ..... قراءة كلمات بحركتي الفتح والكسر ( مع الصور )
- 21 ..... قراءة كلمات بحركتي الفتح والكسر ( بدون صور )
- 22 ..... قراءة جمل بحركتي الفتح والكسر ( مع الصور )
- 23 ..... قراءة جمل بحركتي الفتح والكسر ( بدون صور )
- 24 ..... أمثلة من القرآن الكريم
- 25 ..... الدرس الثالث : ( الضمة )
- 27 ..... الحروف الهجائية بحركة الضم ( مع الصور )
- 28 ..... قراءة حروف مبعثرة بجميع الحركات
- 30 ..... قراءة كلمات بحركة الفتح والضم والكسر ( مع الصور )
- 31 ..... قراءة كلمات بحركة الفتح والضم والكسر ( بدون صور )

- 33 ..... قراءة جمل بحركة الفتح والضم والكسر ( مع الصور )
- 34 ..... قراءة جمل بحركة الفتح والضم والكسر ( بدون صور )
- 35 ..... أمثلة من القرآن الكريم
- 36 ..... الدرس الرابع : ( السكون )
- 37 ..... قراءة كلمات بحركة السكون ( مع الصور )
- 38 ..... قراءة الحرف الساكن مسبقا بحركات مختلفة
- 39 ..... قراءة كلمات بها حرف ساكن مع بقية الحروف
- 40 ..... أمثلة من القرآن الكريم
- 44 ..... قراءة جمل بالسكون ( مع الصور )
- 45 ..... قراءة جمل بها حروف ساكنة ( بدون صور )
- 47 ..... الدرس الخامس : ( التنوين )
- 47 ..... التنوين بالضم
- 48 ..... قراءة كلمات بالتنوين بالضم ( مع الصور )
- 49 ..... قراءة كلمات بالتنوين بالضم ( بدون صور )
- 50 ..... أمثلة من القرآن الكريم
- 51 ..... قراءة جمل بالتنوين بالضم ( مع الصور )
- 52 ..... قراءة جمل بالتنوين بالضم ( بدون صور )
- 53 ..... التنوين بالكسر
- 54 ..... قراءة كلمات بالتنوين بالكسر ( مع الصور )
- 55 ..... قراءة كلمات بالتنوين بالكسر ( بدون صور )
- 56 ..... أمثلة من القرآن الكريم
- 57 ..... قراءة جمل بالتنوين بالكسر ( مع الصور )
- 58 ..... قراءة جمل بالتنوين بالكسر ( بدون صور )

- 59 ..... التنوين بالفتح
- 59 ..... قراءة مقاطع بالتنوين بالفتح
- 59 ..... قراءة كلمات بالتنوين بالفتح ( مع الصور )
- 61 ..... قراءة كلمات بالتنوين بالفتح ( بدون صور )
- 62 ..... أمثلة من القرآن الكريم
- 63 ..... قراءة جمل بالتنوين بالفتح ( مع الصور )
- 63 ..... قراءة جمل بالتنوين بالفتح ( بدون صور )
- 65 ..... الدرس السادس : ( المد )
- 65 ..... أولاً المد بالألف
- 66 ..... قراءة كلمات بها مد بالألف ( مع الصور )
- 67 ..... الفرق بين المد بالألف ، والألف الساكنة
- 70 ..... أمثلة من القرآن الكريم
- 73 ..... قراءة جمل بها مد بالألف ( مع الصور )
- 74 ..... قراءة جمل بها مد بالألف ( بدون صور )
- 75 ..... المد بالألف مع التنوين بالضم ( مع الصور )
- 76 ..... المد بالألف مع التنوين بالضم ( بدون صور )
- 77 ..... أمثلة من القرآن الكريم
- 78 ..... المد بالألف مع التنوين بالكسر ( مع الصور )
- 79 ..... المد بالألف مع التنوين بالكسر ( بدون صور )
- 80 ..... أمثلة من القرآن الكريم
- 81 ..... المد بالألف مع التنوين بالفتح ( مع الصور )
- 82 ..... المد بالألف مع التنوين بالضم ( بدون صور )
- 83 ..... أمثلة من القرآن الكريم

- 84 ..... ثانيا :المد بالواو
- 85 ..... قراءة كلمات بها مد بالواو ( مع الصور )
- 86 ..... قراءة كلمات بها مد بالواو ( بدون صور )
- 87 ..... الفرق بين المد بالواو ، وحرف اللين
- 90 ..... أمثلة من القرآن الكريم
- 91 ..... قراءة جمل بها مد بالواو ( مع الصور )
- 92 ..... قراءة جمل بها مد بالواو ( بدون صور )
- 93 ..... المد بالواو مع التنوين بالضم
- 93 ..... أمثلة من القرآن الكريم
- 94 ..... المد بالواو مع التنوين بالكسر
- 94 ..... أمثلة من القرآن الكريم
- 95 ..... المد بالواو مع التنوين بالفتح
- 95 ..... أمثلة من القرآن الكريم
- 96 ..... ثالثا المد بالياء
- 97 ..... قراءة كلمات بها مد بالياء ( مع الصور )
- 98 ..... قراءة كلمات بها مد بالياء ( بدون صور )
- 99 ..... الفرق بين المد بالياء ، وحرف اللين
- 102 ..... أمثلة من القرآن الكريم
- 103 ..... قراءة جمل بها مد بالياء ( مع الصور )
- 104 ..... قراءة جمل بها مد بالياء ( بدون صور )
- 105 ..... قراءة كلمات بها مد بالياء، مع التنوين بالضم
- 106 ..... قراءة كلمات بها مد بالياء ، مع التنوين بالكسر
- 106 ..... أمثلة من القرآن الكريم
- 107 ..... قراءة كلمات بها مد بالياء ، مع التنوين بالفتح
- 107 ..... أمثلة من القرآن الكريم

- 109 ..... الدرس السابع : ( الشدة )
- 109 ..... أولاً الشدة مع الفتح
- 110 ..... قراءة كلمات مشددة بحركة الفتح ( مع الصور )
- 111 ..... قراءة كلمات مشددة بحركة الفتح ( بدون صور )
- 112 ..... أمثلة من القرآن الكريم
- 115 ..... ثانياً الشدة مع الضم
- 116 ..... قراءة كلمات مشددة بحركة الضم ( مع الصور )
- 117 ..... قراءة كلمات مشددة بحركة الضم ( بدون صور )
- 118 ..... أمثلة من القرآن الكريم
- 119 ..... ثالثاً الشدة مع الكسر
- 120 ..... قراءة كلمات مشددة بحركة الكسر ( مع الصور )
- 121 ..... قراءة كلمات مشددة بحركة الكسر ( بدون صور )
- 122 ..... أمثلة من القرآن الكريم
- 124 ..... الشدة مع التنوين
- 127 ..... أمثلة من القرآن الكريم
- 128 ..... الدرس الثامن : ( اللام القمرية واللام الشمسية )
- 128 ..... أولاً اللام القمرية
- 129 ..... قراءة كلمات باللام القمرية ( مع الصور )
- 130 ..... قراءة كلمات باللام القمرية ( بدون صور )
- 131 ..... أمثلة من القرآن الكريم
- 132 ..... اللام القمرية مع المد بالألف
- 132 ..... أمثلة من القرآن الكريم
- 133 ..... اللام القمرية مع المد بالواو



- 133 ..... أمثلة من القرآن الكريم
- 134 ..... اللام القمرية مع المد بالياء
- 134 ..... أمثلة من القرآن الكريم
- 135 ..... دخول الألف على اللام القمرية
- 135 ..... أمثلة من القرآن الكريم
- 136 ..... دخول لام الجر على اللام القمرية
- 138 ..... قراءة جمل باللام القمرية ( مع الصور )
- 139 ..... قراءة جمل باللام القمرية ( بدون صور )
- 141 ..... ثانيا اللام الشمسية
- 141 ..... قراءة كلمات باللام الشمسية ( مع الصور )
- 142 ..... قراءة كلمات باللام الشمسية ( بدون صور )
- 143 ..... أمثلة من القرآن الكريم
- 144 ..... اللام الشمسية مع المد بالألف
- 144 ..... أمثلة من القرآن الكريم
- 145 ..... اللام الشمسية مع المد بالواو
- 145 ..... اللام الشمسية مع المد بالياء
- 145 ..... أمثلة من القرآن الكريم
- 146 ..... دخول لام الجر على اللام الشمسية
- 148 ..... دخول الواو على اللام القمرية و الشمسية
- 148 ..... أمثلة من القرآن الكريم
- 149 ..... دخول الباء على اللام القمرية و الشمسية
- 149 ..... أمثلة من القرآن الكريم
- 150 ..... دخول اللام على اللام القمرية و الشمسية
- 150 ..... أمثلة من القرآن الكريم

## القائمة البشندية للقرأة الخافية

- 151 ..... دخول الفاء والكاف على اللام القمرية و الشمسية
- 151 ..... أمثلة من القرآن الكريم
- 152 ..... الدرس التاسع : التاء المربوطة والتاء المفتوحة
- 152 ..... أولا التاء المربوطة
- 152 ..... قراءة كلمات بالتاء المربوطة ( مع الصور )
- 153 ..... قراءة كلمات بالتاء المربوطة ( بدون صور )
- 154 ..... قراءة جمل بالتاء المربوطة
- 155 ..... ثانيا التاء المفتوحة
- 155 ..... قراءة كلمات بالتاء المفتوحة ( مع الصور )
- 156 ..... قراءة كلمات بالتاء المفتوحة ( بدون صور )
- 157 ..... قراءة جمل بالتاء المفتوحة
- 158 ..... الدرس العاشر : الألف المقصورة
- 159 ..... أمثلة من القرآن الكريم
- 160 ..... دخول اللام القمرية على الألف المقصورة
- 160 ..... أمثلة من القرآن الكريم
- 160 ..... الألف المقصورة مع الشدة
- 161 ..... كلمات بها حرف ينطق ولا يكتب، والعكس
- 162 ..... المراجع

بمجد الله

للاستفسار أو التعديل يرجى التواصل عبر الرقم التالي : ( 0501851252 )

أو البريد الإلكتروني التالي : [bashandy5@yahoo.com](mailto:bashandy5@yahoo.com)